



Výroční zpráva 2000 Česká asociace pojišťoven

OBSAH VÝROČNÍ ZPRÁVY



Pojišťovnictví v České republice

Úvodní slovo	2
České pojišťovnictví v letech 1991 – 2000	4
Vývoj pojistného trhu v letech 1991 – 2000	11
Vývoj pojistného trhu v roce 2000	13



Česká asociace pojišťoven


Souhrnná zpráva o činnosti v roce 2000	20
Zpráva o činnosti sekcí a samostatných pracovních skupin	24
Časopisy ČAP	32
Prioritní úkoly ČAP v roce 2001	32
Organizační schéma	33
Představitelé	34
Sekce a sekretariát	35
Nabídka pojistných produktů 2001	36
Členové	38



Statistická část

Pojistný trh České republiky 1999 – 2000	48
Výsledky členů ČAP	3
Vývoj vybraných ukazatelů hospodářství České republiky	3
Vybrané hydrometeorologické údaje	3
Požárovost	3
Zdravotnictví	3
Kriminalita	3
Nehodovost v silniční dopravě	3

Žít odpovědně – s pojištěním



Pojišťovnictví v České republice



ÚVODNÍ SLOVO

Rok 2000 byl posledním rokem 20. století a také 2. tisíciletí, což byla příležitost se ohlédnout a zhodnotit uplynulý vývoj.

Pro české pojišťovnictví byl desátým rokem od přijetí zákona o pojišťovnictví v roce 1991, který zrušil monopol a umožnil konkurenci v tomto oboru podnikání. Jestliže se ohlédneme i my, pracovníci v pojišťovnictví, můžeme konstatovat, že při hodnocení období 1991 – 2000 převažují klady. Byla docilována poměrně vysoká dynamika růstu předepsaného pojistného a zvyšovala se celková pojištěnost až na 3,6 % v roce 2000. Obor se vyhnul s výjimkou Pojišťovny MORAVA finančním kolapsům. Pojišťovny prokázaly, že jsou schopny řešit důsledky závažných přírodních událostí, jakými byly povodně v roce 1997 i pružně reagovat na společenskou objednávku, jako v případě pojištění záruky pro případ úpadku cestovní kanceláře. Pojišťovny byly schopny sledovat inovační trendy a nabízet sofistikované pojistné produkty. Úspěšně se vyrovnaly s liberalizací v oblasti pojištění odpovědnosti z provozu vozidla, tj. s přechodem od zákonného na povinně smluvní pojištění odpovědnosti. Přes konkurenční prostředí se prosazovala etická pravidla. Obor od roku 1991 vytvořil pracovní místa minimálně pro 8 000 zaměstnanců pojišťoven a zvyšuje své příspěvky do státního rozpočtu.

Při objektivní analýze je třeba se zmínit i o existujících problémech či rizikových faktorech. Náročná konkurence v některých segmentech nesmí vést k dumpingu, jehož následkem bývá ohrožení finančního zdraví. Tomuto problému se musíme vyhnout. Neuspokojuje nás propojištěnost u některých typů pojištění, nemůžeme pominout podceňování pojištění u některých občanů apod.

V porovnání se zeměmi EU zaostáváme – přes uplynulý pozitivní vývoj – ve dvou základních ukazatelích: v podílu pojistného na hrubém domácím produktu a v podílu životního pojištění na celkovém předepsaném pojistném.

Začátek nového století před nás klade nové výzvy spojené s globalizací, integrací, nástupem nových informačních technologií, e-podnikání a přípravou na členství v EU. Musíme počítat s větší konkurencí zahraničních pojišťoven po přijetí České republiky do Evropské unie. Pevně věřím, že základy, které se podařilo postavit v pojišťovnictví, vydrží výše uvedené a další náročné zkoušky.

10 let má za sebou také asociace pojišťoven. V dubnu 1991 byla založena Česko-Slovenská asociace pojišťoven a v roce 1993 Česká asociace pojišťoven. Naše asociace od roku 1994 citlivě reagovala na potřeby členských pojišťoven a pojišťovnictví. Vybuodovala si dobrou pozici v tuzemsku i zahraničí. Má podporu členů, v jejích odborných orgánech působí více než 500 zaměstnanců členských pojišťoven. O její práci svědčí určitě i údaj z výzkumu trhu z května tohoto roku, že ji zná 32 % z 1 022 respondentů. Prokázala, že kromě tradičních aktivit je schopna zvládnout i náročné projekty jako například přípravu na pojištění odpovědnosti z provozu vozidla či prosazování rozvoje životního pojištění.

Dovolte mi, abych závěrem poděkoval státním orgánům za podporu pojišťovnictví, poděkoval za důvěru našim klientům a za dobrou práci všem pracovníkům i spolupracovníkům členských pojišťoven naší asociace včetně pojišťovacích agentů a pojišťovacích makléřů.



Ing. Vladimír Mráz
prezident

VÝVOJ ČESKÉHO POJIŠŤOVNICTVÍ V LETECH 1991 – 2000

Základ rozvoje českého pojišťovnictví byl položen v roce 1991, kdy byl přijat zákon č. 185/1991 Sb., o pojišťovnictví. Postavení a činnost pojišťoven upravoval též obchodní zákoník, občanský zákoník a daňové zákony. V roce 1993 bylo upraveno účetnictví pojišťoven a zákonem č. 320/1993 Sb. byla schválena novela zákona o pojišťovnictví. Na ni tak mohla navázat vyhláška Ministerstva financí č. 52/1994 Sb., kterou byla upravena tvorba, použití a způsob umístění technických rezerv pojišťovny. Tento soubor právních předpisů zůstal v platnosti v zásadě až do období 1999 – 2000. Umožnil zakládání nových pojišťoven, rozvoj konkurence, rozšiřování nabídky pojistných produktů a soustavné zlepšování péče o klienta.

Přelomovým rokem z hlediska pojistného práva se stal rok 1999. Byl přijat zákon č. 168/1999 Sb., o pojištění odpovědnosti za škodu způsobenou provozem vozidla a o změně některých souvisejících zákonů. Následně byla vydána prováděcí vyhláška č. 205/1999 Sb., kterou se provádí zákon č. 168/1999 Sb. Ještě v roce 1999 byla přijata stručná novela předmětného zákona, a to zákonem č. 307/1999 Sb. V podstatě jí byly rozšířeny výjimky z povinnosti uzavřít pojistnou smlouvu pro vozidla speciálních policejních a jiných služeb.

Na základě zákona č. 168/1999 Sb. bylo možno uskutečnit zásadní změnu v oblasti pojištění odpovědnosti z provozu vozidla, přejít od zákonného k povinnému smluvnímu pojištění odpovědnosti z provozu vozidla.

Druhou klíčovou právní normou přijatou v roce 1999 byl zákon č. 363/1999 Sb., o pojišťovnictví a o změně souvisejících zákonů. Na základě zmocnění daného tímto zákonem vydalo Ministerstvo financí prováděcí vyhlášku č. 75/2000 Sb., kterou se provádí zákon č. 363/1999 Sb., o pojišťovnictví. Ten byl již také novelizován zákonem, a to č. 159/2000 Sb.

Třetím stěžejním zákonem, který se týkal pojišťovnictví, byl zákon č. 159/1999 Sb., o některých podmínkách podnikání v oblasti cestovního ruchu a o změně zákona č. 40/1964 Sb., občanský zákoník, ve znění pozdějších předpisů, a o změně zákona č. 455/1991 Sb., o živnostenském podnikání, ve znění pozdějších předpisů. V příslušných ustanoveních tohoto zákona bylo upraveno smluvní pojištění záruky pro případ úpadku cestovní kanceláře.

Ohlédneme-li se stručně za uplynulou dekádu, což je také cílem této výroční zprávy, lze konstatovat, že pojistné právo umožnilo rozvoj pojišťovnictví a pojistného trhu a zabezpečilo jeho globální stabilitu. Výše uvedené právní normy přijaté v roce 1999 byly potřebné z hlediska harmonizace legislativy s právními akty EU i z hlediska potřeb praxe, resp. pojišťoven, jež podporovaly jejich přijetí již od počátku druhé poloviny 90. let.

Pokud jde o rok 2000, lze jej charakterizovat jako aplikační, neboť pojišťovny a ostatní dotčené subjekty se vyrovnávaly s požadavky nové legislativy. Legislativní proces, někdy charakterizovaný jako „smršť“, se nezastavil.

Pro české pojišťovnictví mělo zásadní význam přijetí zákona č. 492/2000 Sb., kterým se mění zákon č. 586/1992 Sb., o daních z příjmů, ve znění pozdějších předpisů, a některé další zákony. Na základě příslušných ustanovení tohoto zákona získalo daňovou podporu životní pojištění, resp. ty po-

jistné produkty, jež mají charakter „spoření na stáří“ a doplňkovou funkci v celém důchodovém systému. Mezi ně patří pojištění pro případ dožití, pro případ smrti nebo dožití a důchodové pojištění, jež se označují legislativní zkratkou soukromé životní pojištění.

Byly zavedeny dva okruhy daňových stimulací – pro zaměstnavatele/zaměstnance a pro individuálního pojištěného/poplatníka.

Pojistné, které hradí zaměstnavatel pojišťovně za zaměstnance na soukromé životní pojištění, se považuje za výdaje vynaložené na dosažení, zajištění a udržení zdanitelných příjmů, maximálně však do výše 8 000 Kč za jednoho zaměstnance za zdaňovací období nebo jeho část.

U zaměstnance, za něhož hradí pojištění na soukromé životní pojištění pojišťovně zaměstnavatel, jsou od daně z příjmů osvobozeny částky pojištěného až do výše 12 000 Kč ročně od téhož zaměstnavatele. To platí v případech, kdy má právo na plnění z těchto pojistných smluv pojištěný zaměstnanec, a je-li pojistnou událostí smrt pojištěného, osoby určené podle § 817 občanského zákoníku, kromě zaměstnavatele, který hradí pojištění.

Pojistné hrazené zaměstnavatelem na soukromé životní pojištění se nezapočítává do vyměřovacího základu pro výpočet pojištěného na všeobecné zdravotní pojištění a na sociální zabezpečení.

U fyzické osoby, která si platí pojištění na soukromé životní pojištění sama, lze od základu daně za zdaňovací období odečíst pojištění zaplacené poplatníkem na zdaňovací období až do výše 12 000 Kč.

V roce 2000 byla projednávána též novela zákona o rezervách pro zjištění základu daně z příjmů. Předseda vlády vyhlásil úplné znění předmětného zákona č. 593/1992 Sb. ve Sbírce zákonů č. 82 a 83/2001. Pojišťoven se týká zejména zahrnutí rezervy na nezasloužené pojištění do stejného režimu jako mají ostatní technické rezervy pojišťoven.

Byla přijata také novela zákona č. 337/1992 Sb., o správě daní a poplatků, kterým byla upravena oznamovací povinnost pojišťoven v případě pojistných plnění nahrazujících příjem nebo výnos.

Zákon č. 363/1999 Sb., o pojišťovnictví, rozšířil pravomoci Ministerstva financí v oblasti prevence finančního zdraví pojišťovny a přinesl další úkoly, které ministerstvo průběžně v roce 2000 zajišťovalo, jako je registrace pojišťovacích a zajišťovacích makléřů, zveřejňování seznamu odpovědných pojistných matematiků, vymezení informačních povinností pojišťovny včetně obsahu příslušných výkazů a podobně.

Na základě usnesení vlády České republiky č. 555 ze dne 9. června 1999 vznikl dne 1. 9. 2000 v rámci ministerstva Úřad státního dozoru v pojišťovnictví a penzijním připojištění.

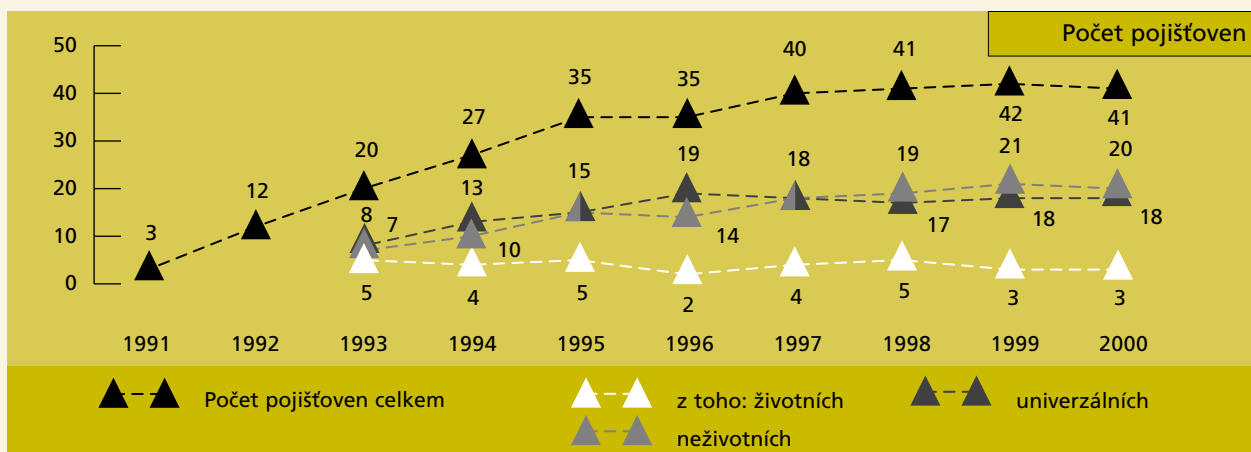
Dále uvádíme přehled některých dílčích právních předpisů, přijatých v roce 2000, které se týkají pojištění a pojišťoven:

1. Podle nařízení vlády č. 6/2000 Sb., kterým se stanoví způsob hodnocení bezpečnostního programu prevence závažné havárie a bezpečnostní zprávy, obsah ročního plánu kontrol, postup při provádění kontroly, obsah informace a obsah výsledné zprávy o kontrole, provádějí orgány státní správy i posouzení, zda provozovatel splnil povinnost sjednat pojištění odpovědnosti za škody vzniklé v důsledku závažné havárie.

2. Zákon č. 23/2000 Sb., kterým se mění zákon č. 266/1994 Sb., o dráhách, stanovil provozovateli drážní dopravy povinnost sjednat pojištění odpovědnosti za škody z provozu drážní dopravy.
3. Vyhláška č. 74/2000 Sb., kterou se mění vyhláška č. 125/1993 Sb., kterou se stanoví podmínky a sazby zákonného pojištění odpovědnosti zaměstnavatele za škodu při pracovním úrazu nebo nemoci z povolání, ve znění pozdějších předpisů, zrušila přílohu č. 1 a § 1 odst. 1 písm. b) změnila tak, že u Kooperativy, pojišťovny, a.s., jsou zákonným pojištěním pro případ odpovědnosti za škodu při pracovním úrazu nebo nemoci z povolání pojištění všichni zaměstnanci, jejichž pojištění nespadá pod písm. a).
4. Podle zákona č. 61/2000 Sb. je provozovatel námořního plavidla povinen po celou dobu provozování lodě mít sjednané pojištění odpovědnosti za škody z provozu lodě a mít zaplacené pojistné.
5. Vyhláška č. 83/2000 Sb., kterou se mění vyhláška č. 223/1995 Sb., o způsobilosti plavidel k provozu na vnitrozemských vodních cestách, stanovila minimální limit plnění, na který musí být sjednáno pojištění odpovědnosti za škodu způsobenou provozem plavidla.
6. Vyhláška č. 88/2000 Sb., kterou se mění vyhláška č. 278/1998 Sb., k provedení zákona č. 58/1995 Sb., o pojišťování a financování vývozu se státní podporou a o doplnění zákona č. 166/1993 Sb., o Nejvyšším kontrolním úřadu, ve znění pozdějších předpisů, ve znění zákona č. 60/1998 Sb., novelizovala § 1, 2, 6, 7 a 8 a zrušila přílohu 1.
7. Zákon č. 105/2000 Sb., kterým se mění zákon č. 328/1991 Sb., o konkurzu a vyrovnání, ve znění pozdějších předpisů, a některé další zákony, stanovil v § 9d odst. 4 d) pojišťovnám povinnost sdělovat správci konkurzní podstaty údaje o dlužnickových (úpadcových) pojistných smlouvách a plněních. Při nesplnění této povinnosti bez zbytečného odkladu odpovídají pojišťovny věřitelům za případnou škodu.
8. Zákon č. 123/2000 Sb., o zdravotnických prostředcích a o změně některých souvisejících zákonů, stanovil, že jednou z podmínek provádění klinických zkoušek na subjektu hodnocení je sjednání pojištění pro případ škody na zdraví subjektu hodnocení i pro případy, ve kterých nebylo prokázáno zavinění konkrétní osobou, s limitem nejméně 1 mil. Kč a každoroční valorizací 6 %.
9. Zákon č. 149/2000 Sb., kterým se mění zákon č. 79/1997 Sb., o léčivech a o změnách a doplnění některých souvisejících zákonů, zákon č. 20/1966 Sb., o péči o zdraví lidu, ve znění pozdějších předpisů, a zákon č. 455/1991 Sb., o živnostenském podnikání (živnostenský zákon), ve znění pozdějších předpisů, stanovil povinnost zadavatele odpovědného za zahájení, řízení, organizování, kontrolu, příp. financování klinického hodnocení, zajistit pojištění subjektu hodnocení pro případ škody vzniklé na zdraví v důsledku provádění klinického hodnocení. Před zahájením klinického hodnocení veterinárních léčiv je zadavatel povinen uzavřít smlouvu o pojištění odpovědnosti za škodu způsobenou v souvislosti s prováděním klinického hodnocení.
10. Zákon č. 254/2000 Sb., o auditorech a o změně zákona č. 165/1998 Sb., stanovil povinnost auditora a auditorské společnosti být pojištěni pro případ odpovědnosti za škodu způsobenou v souvislosti s poskytováním auditorských služeb tak, aby výše pojistných částek byla úměrná možným škodám, které lze v rozumné míře předpokládat.

11. Zákon č. 307/2000 Sb., o zemědělských skladních listech a zemědělských veřejných skladech a o změně některých zákonů, stanovil povinnost provozovatele pojistit sklad i zboží proti živelným pohromám a krádeži.
12. Zákon č. 361/2000 Sb., o provozu na pozemních komunikacích a o změnách některých zákonů, například stanovil, že na základě písemné žádosti pojišťovny, která potřebuje údaje ke zjištění informací o řidiči, který byl účastníkem dopravní nehody nebo takovou nehodu zavinil, poskytne okresní úřad údaj z registru řidičů.
13. Zákon č. 406/2000 Sb., o hospodaření s energií, stanovil povinnost energetického auditora uzavřít pojištění pro případ odpovědnosti za škodu, která by mohla vzniknout v souvislosti s výkonem jeho činnosti.
14. Z jiných právních předpisů má pro pojišťovnictví perspektivní význam zákon č. 227/2000 Sb., o elektronickém podpisu a o změně dalších zákonů.

Rok 2000 přinesl snížení počtu pojišťoven působících na českém pojistném trhu na základě povolení Ministerstva financí ze 42 na 41. V březnu 2000 nastal totiž v podstatě formální akt – odebrání licence Pojišťovně OTČINA, která již dříve ukončila obchodní činnost. V tomto počtu pojišťoven není zahrnuta Česká kancelář pojistitelů, která byla zřízena zákonem č. 168/1999 Sb., o pojištění odpovědnosti z provozu vozidla.



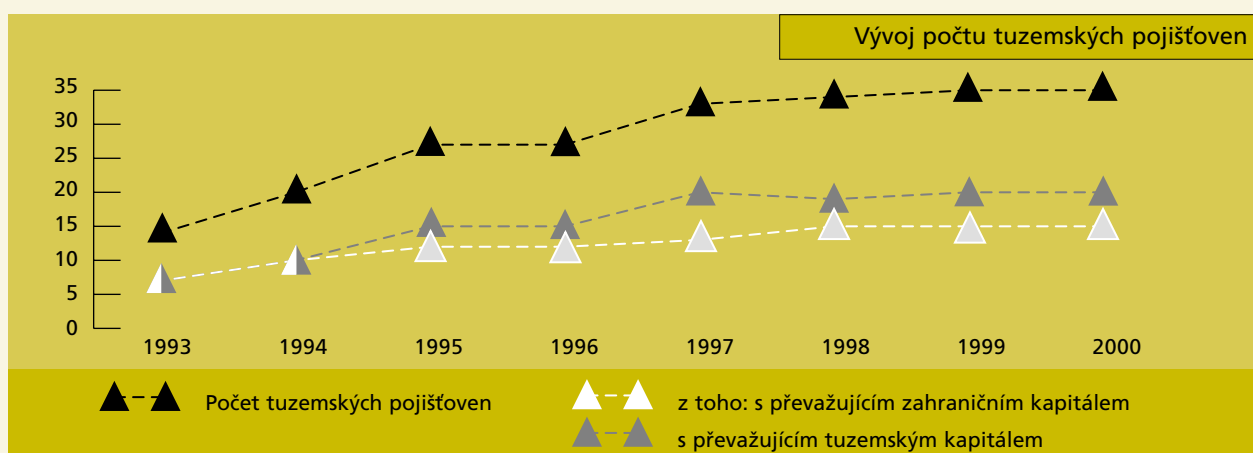
Pramen: Ministerstvo financí

Z uvedených 41 pojišťoven ke konci roku 2000 působilo na území České republiky 6 pojišťoven formou organizačních složek zahraničních pojišťoven a 35 pojišťoven bylo tuzemských, z toho bylo 33 akciových společností, 1 družstvo a 1 právnická osoba, jež byla zřízena podle zvláštního zákona (Všeobecná zdravotní pojišťovna České republiky, která získala povolení k provozování příslušného typu soukromého pojištění).

Počet pojišťoven – tuzemských pojišťoven a organizačních složek

	1993	1994	1995	1996	1997	1998	1999	2000
Počet pojišťoven celkem	20	27	35	35	40	41	42	41
Počet tuzemských pojišťoven	14	20	27	27	33	34	35	35
z toho: s převažujícím zahraničním kapitálem	7	10	12	12	13	15	15	15
s převažujícím tuzemským kapitálem	7	10	15	15	20	19	20	20
Počet organizačních složek	6	7	8	8	7	7	7	6

Pramen: Ministerstvo financí



Charakteristickým rysem vývoje v roce 2000 bylo rozšiřování nabídky pojistných produktů a zkvalitňování pojistné ochrany.

ČAP vydala v červnu 2000 brožuru Přehled pojistných produktů členských pojišťoven, který vychází z klasifikace odvětví životních a neživotních pojištění podle přílohy k zákonu č. 363/1999 Sb., o pojišťovnictví. Podle tohoto přehledu bylo na pojistném trhu k dispozici zhruba 250 typů pojištění, resp. pojišťovaných nebezpečí. Podobný přehled vydala asociace již v roce 1999 a naposledy v červenci 2001.

Počet členských pojišťoven ČAP nabízejících vybraná pojištění

Vybraná pojištění/počet členských pojišťoven	3/1999	7/2001
Životní pojištění pro případ smrti nebo dožití	17	19
Investiční životní pojištění	4	7
Důchodové pojištění	11	11
Pojištění vážných chorob	10	12
Pojištění domácnosti	20	18
Pojištění budov (občanů)	20	18

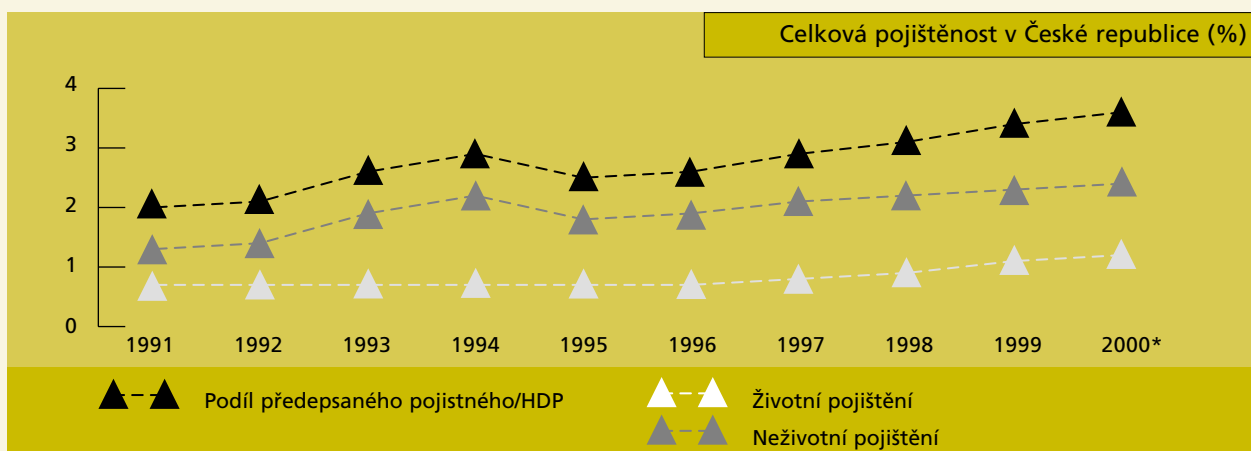
Pramen: Pojistné produkty členských pojišťoven ČAP 1999 a 2001

Uvedená tabulka prokazuje, že klienti mají dostatečnou volbu při výběru pojišťovny a že se u relativně nových pojistných produktů, jako je například investiční životní pojištění nebo pojištění vážných chorob, každoročně rozšiřuje počet pojišťoven, jež je provozují.

V této výroční zprávě naleznete také přehled o nabídce pojistných produktů, ale v menším rozsahu než u zmíněných přehledů.

Nelze pominout, že rok 2000 byl prvním rokem provozování povinného pojištění odpovědnosti z provozu vozidla. Většina pojistných smluv byla uzavřena již v roce 1999, ale nabyly účinnosti od 1. 1. 2000.

České pojištnictví v roce 2000 znovu posílilo svoji pozici v národním hospodářství. Celková pojištěnost, což je poměr předepsaného pojistného k hrubému domácímu produktu, se zvýšila z 3,4 % v roce 1999 na 3,6 % v roce 2000. Níže uvedená tabulka ukazuje vývoj celkové pojištěnosti od roku 1991 do roku 2000.



* rok 2000 – údaje za členy ČAP

HDP = hrubý domácí produkt v běžných cenách (použity údaje ČSÚ – změna metodiky od roku 1995)

Pramen: Pojistný trh ČR v číslech, leták ČAP, červen 2001

Přes růst celkové pojištěnosti v devadesátých letech až na 3,6 % v roce 2000 zaostává Česká republika výší tohoto ukazatele za průměrem zemí Evropské unie, který v roce 1999 činil 7,9 %. Na druhé straně je celková pojištěnost v České republice v roce 2000 nad průměrnou úrovní tohoto ukazatele u ostatních zemí, jejichž asociace pojišťoven jsou členy Comité Européen des Assurances (CEA), tj. ostatních bez zemí Evropské unie a dalších států patřících do tzv. evropského ekonomického prostoru. Mezi tyto ostatní země patří: Česká republika, Estonsko, Kypr, Litva, Lotyšsko, Maďarsko, Malta, Polsko, Slovenská republika, Slovinsko a Turecko.

Druhým globálním ukazatelem, který vyjadřuje vyspělost ekonomiky a stupeň rozvoje pojistného trhu, je podíl životního pojištění na celkovém předepsaném pojistném. V roce 2000 dosáhl tento

ukazatel v České republice výše 32,6 % a zvýšil se proti roku 1999 o 0,9 %. Za země Evropské unie činí průměr 62,6 % v roce 1999, přičemž v roce 1992 byl u nich podíl životního pojištění na celkovém předepsaném pojistném 48,8 %. Statistiky zmíněného CEA (v podstatě federace národních asociací pojišťoven z 29 evropských zemí) vykazují za rok 1999 u tzv. kandidátských zemí tyto podíly: Kypr (77,6 %), Maďarsko (40,3 %), Malta (37,3 %), Polsko (37,5 %), Slovensko (36 %), Slovinsko (18 %).

České pojišťovnictví se v letech 1991 – 2000 i v samotném roce 2000 vyvíjelo uspokojivě. V dalším období by se měl zvyšovat jeho výkon, aby se Česká republika přiblížila úrovni pojišťovnictví v zemích Evropské unie. K tomu bude zapotřebí mimo jiné:

- zajistit do konce roku 2002 plnou harmonizaci českého pojistného práva s legislativou Evropské unie,
- aplikovat nové pojistné právo v praxi,
- připravit se na zvýšenou konkurenci v rámci jednotného vnitřního trhu EU,
- reagovat na inovační trendy v evropském a světovém pojišťovnictví,
- prokázat schopnost pojišťoven účelně a efektivně vyplnit prostor, který stát v budoucnu rozšíří nebo uvolní (důchodový systém, zdravotní pojištění, zemědělské pojištění),
- zaměřit se ještě více na rozvoj životního pojištění apod.

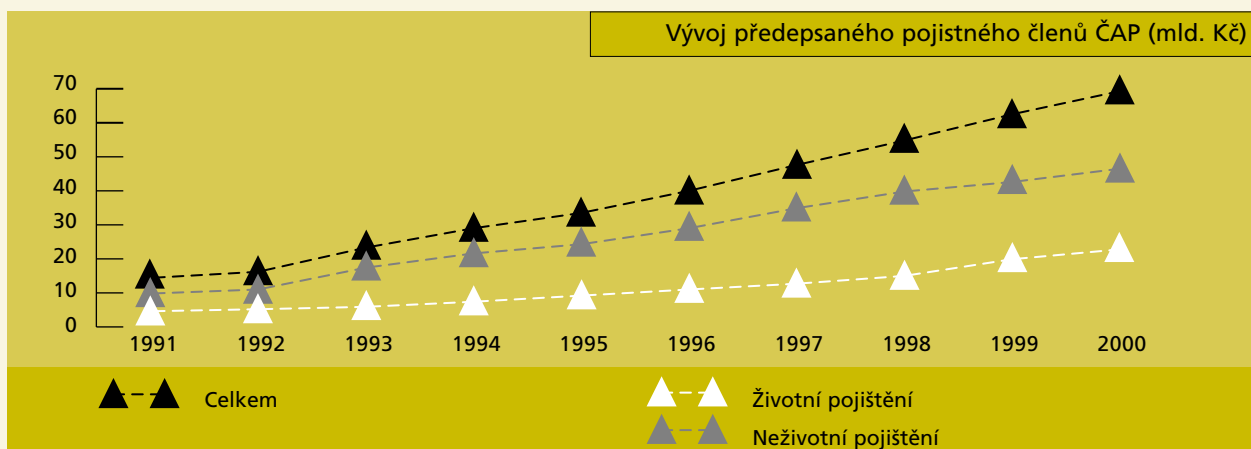
VÝVOJ POJISTNÉHO TRHU V LETECH 1991 – 2000

Vývoj pojistného trhu je možno posuzovat z mnoha pohledů a podle celé řady ukazatelů. Hodnotíme-li dlouhodobé trendy v období 1991 – 2000, je účelné sledovat především dynamiku růstu předepsaného pojistného a některé ukazatele z oblasti finančního hospodaření pojišťoven.

Předepsané pojistné (v běžných cenách) členů ČAP vzrostlo ze 14,4 mld. Kč v roce 1991 na 69,2 mld. Kč v roce 2000, tj. o 381 %, z toho u životního pojištění o 396 % a u neživotního o 374 %. Meziroční přírůstky předepsaného pojistného přesahovaly v celém období od roku 1992 10 %. Na jejich výkyvy měla vliv inflace, zvláště v první třetině devadesátých let a výkon celého národního hospodářství.

Vývoj předepsaného pojistného členů ČAP (mld. Kč)

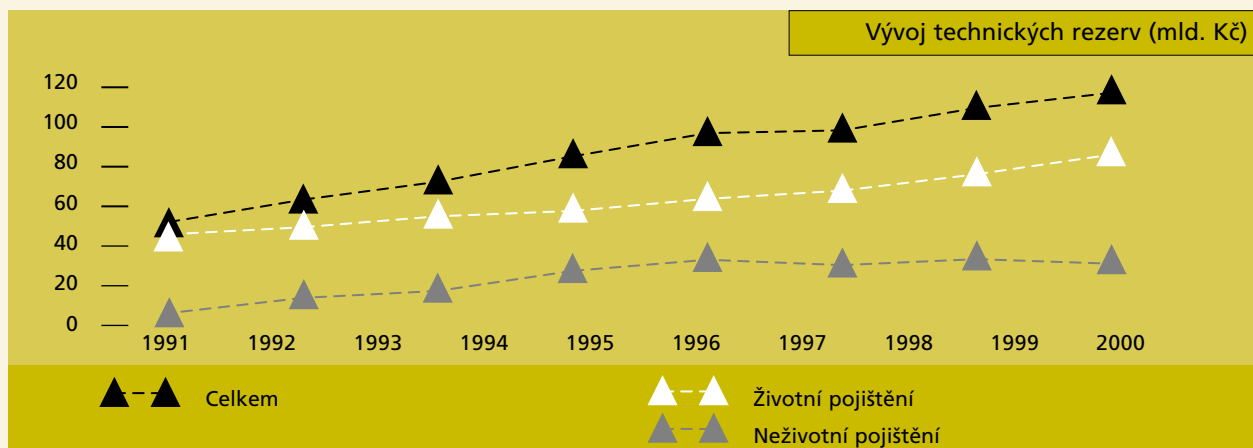
	1991	1992	1993	1994	1995	1996	1997	1998	1999	2000
Celkem	14,4	16,2	23,3	29,0	33,5	40,0	47,6	54,8	62,5	69,3
Životní pojištění	4,6	5,2	5,9	7,4	9,2	11,0	12,7	15,0	19,9	22,8
Neživotní pojištění	9,8	11,0	17,4	21,6	24,3	29,0	34,9	39,8	42,6	46,5



Finanční stabilitu pojistného trhu ilustruje například vývoj technických rezerv pojišťoven. V roce 1993 činily celkové rezervy členů ČAP cca 52 mld. Kč a v roce 2000 již 117,2 mld. Kč. Rozhodující podíl připadá na technické rezervy u životního pojištění, které představují v podstatě úspory klientů pojišťoven.

Vývoj technických rezerv (mld. Kč)

	1993	1994	1995	1996	1997	1998	1999	2000
Celkem	52,1	63,4	72,4	85,2	96,9	98,3	109,6	117,2
Životní pojištění	45,9	49,5	55,0	57,7	63,8	67,9	76,2	86,1
Neživotní pojištění	6,2	13,9	17,4	27,5	33,1	30,4	33,4	31,1



Finanční hospodaření pojišťoven a struktura finančního umístění mohou výrazně ovlivnit a ukázat, jak obezřetně se pojišťovna chová při investování a jak dodržuje příslušná pravidla stanovená státem. V roce 1994 měla nadpoloviční podíl na celkovém finančním umístění členských pojišťoven ČAP depozita u bank, kdežto od roku 1998 začaly nabývat na významu cenné papíry s pevným výnosem.

Vývoj finančního umístování členů ČAP (mld. Kč)

	1994	1995	1996	1997	1998	1999	2000
Finanční umístění celkem	60,2	72,1	81,9	93,4	108,9	124,9	141,6
z toho: pozemky a stavby	5,4	7,4	8,4	9,7	11,1	11,1	10,7
Cenné papíry s pevným výnosem	n.a.	n.a.	n.a.	24,0	39,2	56,4	93,4
Depozita u bank	37,0	38,1	27,2	29,7	36,5	38,1	16,7

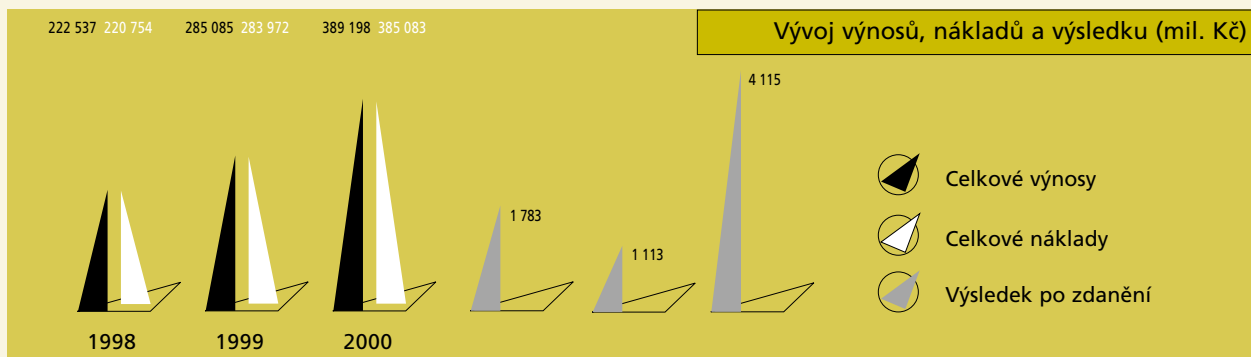
VÝVOJ POJISTNÉHO TRHU V ROCE 2000

POJISTNÝ TRH ČESKÉ REPUBLIKY CELKEM

Při celkovém hodnocení vývoje českého pojistného trhu v roce 2000 lze konstatovat, že si zachoval rychlejší tempo růstu než hrubý domácí produkt v běžných cenách. Zvýšení celkového předepsaného pojistného o 11,2 % bylo také vyšší než růst spotřebitelských cen. Při rozdílném vývoji v jednotlivých pojistných odvětvích, při růstu konkurence vedoucí ke stagnaci některých segmentů trhu, jako je například pojištění průmyslu a podnikatelů, snížení přírůstku předepsaného pojistného u životního pojištění oproti roku 1999, dosáhly pojišťovny působící na českém pojistném trhu kladného agregovaného výsledku po zdanění, který je nejvyšší od vzniku novodobého pojistného trhu České republiky v roce 1991.

Vývoj výnosů, nákladů a výsledku (mil. Kč)

	1998	1999	2000
Celkové výnosy	222 537	285 085	389 198
Celkové náklady	220 754	283 972	385 083
Výsledek po zdanění	1 783	1 113	4 115



Celkové výnosy pojišťoven se zvýšily v roce 2000 o 36,5 % a celkové náklady o 35,6 %. Hospodářský výsledek po zdanění dosáhl výše 4 115 mil. Kč. V roce 1998 činil 1 783 mil. Kč a v roce 1999 1 113 mil. Kč.

Předepsané pojistné v České republice dosáhlo výše 69,8 mld. Kč a bylo o 11,2 % vyšší než v předchozím roce. U životního pojištění se tento ukazatel zvýšil o 14,2 % a u neživotního pojištění o 9,8 %.

Podíl členů ČAP na celkovém předepsaném pojistném v České republice představoval v roce 2000 99,2 % (má se na mysli trh České republiky bez těch nečlenských pojišťoven ČAP, které neposkytly statistické údaje, viz str. , poznámka).

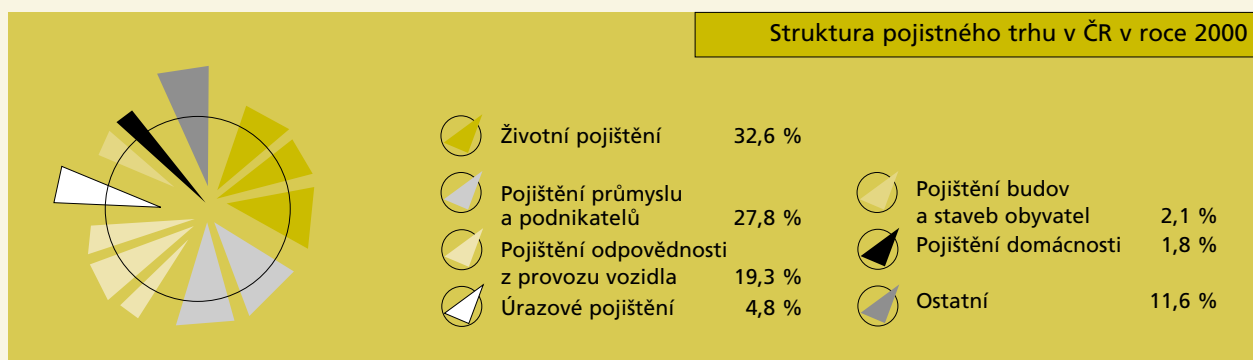
Pokud jde o skladbu trhu, také v roce 2000 pokračovala tendence směřující k většímu prosazování životního pojištění na úkor pojištění průmyslu a podnikatelů. Podíl životního pojištění dosáhl 32,6 %, což je o 0,9 % více než v roce 1999 a podíl pojištění průmyslu a podnikatelů 27,8 % oproti 31,0 % v roce 1999.

Nadprůměrným tempem rostlo v roce 2000 pojištění odpovědnosti z provozu vozidla, které bylo poprvé provozováno 12 pojišťovnami jako povinné smluvní pojištění. Předepsané pojistné se zvýšilo oproti roku 1999 o 24,6 %. Nad průměrem bylo ještě pojištění odpovědnosti obyvatel za škody, pojištění léčebných výloh a pojištění odpovědnosti za škody občanů. Mírný pokles u pojištění průmyslu a podnikatelů byl dán zejména snížením předepsaného pojistného u zemědělského pojištění zhruba o 10 % a u havarijního pojištění motorových vozidel podnikatelů o 36 %.

Podíly jednotlivých odvětví/typů pojištění na celkovém předepsaném pojistném v České republice ukazuje následující tabulka s grafem.

Struktura pojistného trhu ČR v roce 2000

Druh pojištění	Předepsané pojistné (tis. Kč)	Podíl (%)
Celkem	69 840 529	100,0
Životní celkem	22 752 967	32,6
Neživotní celkem	47 070 992	67,4
Úrazové pojištění	3 351 762	4,8
Pojištění budov a staveb obyvatel	1 462 759	2,1
Havarijní pojištění vozidel obyvatel	1 767 227	2,5
Pojištění domácnosti	1 274 098	1,8
Pojištění odpovědnosti za škody obyvatel	310 160	0,4
Pojištění léčebných výloh v zahraničí	820 917	1,2
Pojištění průmyslu a podnikatelů	19 408 968	27,8
z toho: zemědělské pojištění	874 984	1,3
havarijní pojištění		7,3
Pojištění odpovědnosti z provozu vozidla	13 449 361	19,3
Pojištění odpovědnosti zaměstnavatele za škodu při pracovním úrazu nebo nemoci z povolání	2 402 173	3,4



Na strukturu pojistného trhu se lze podívat i z jiného pohledu, např. z hlediska celkové pozice pojištění motorových vozidel. V roce 2000 se podílelo pojištění odpovědnosti z provozu vozidla a havarijní pojištění motorových vozidel obyvatel a podnikatelů na celkovém předepsaném pojistném 29,1 %.

POJISTNÝ TRH PODLE ÚDAJŮ ČLENŮ ČAP

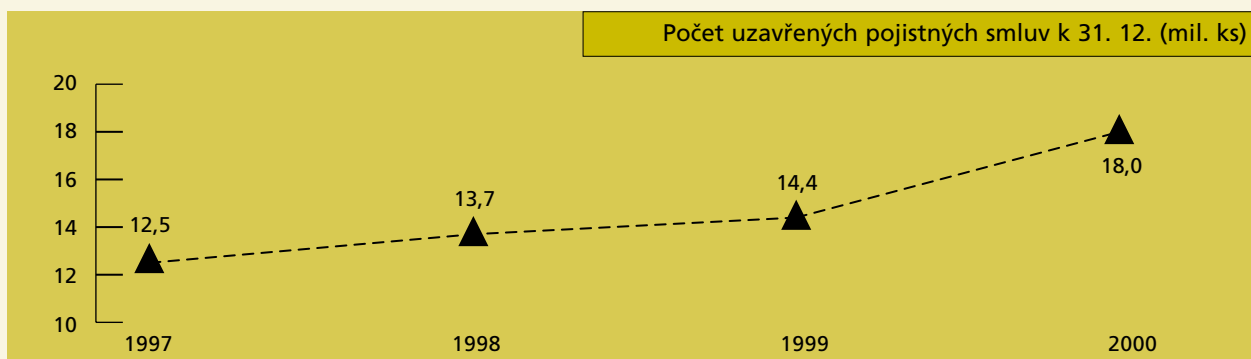
Dále se budeme zabývat hodnocením vývoje pojistného trhu na základě údajů členských pojišťoven ČAP, z nichž je sestavována podrobná statistika. Jak již bylo uvedeno, lze je pokládat za reprezentativní pro celý trh České republiky.

Základní výsledky členů ČAP v zásadě kopírují vývoj celého trhu. Celkové výnosy se zvýšily o 27,9 % na 388 038 mil. Kč a celkové náklady o 28,5 % na 384 016 mil. Kč. Celkový výsledek po zdanění dosáhl výše 4 022 mil. Kč. To znamená, že na sledované nečlenské pojišťovny připadalo v souhrnu 93 mil. Kč.

Předepsané pojistné celkem činilo 69,3 mld. Kč a vzrostlo oproti předchozímu roku o cca 11 %, což odpovídá růstu celého trhu ČR. Základní jmění zůstalo svou výší 12,7 mld. Kč zhruba na úrovni roku 1999, fondy pojišťoven se zvýšily o 12,3 % na 9,4 mld. Kč.

Technické rezervy u neživotního pojištění poklesly v roce 2000 o 5,7 % na 31,1 mld. Kč a technické rezervy u životního pojištění se zvýšily o 12,2 % na 86,1 mld. Kč.

Počet uzavřených smluv celkem dosáhl ke konci roku 2000 téměř 18 mil. kusů, což je o 25 % více než ke konci roku 1999. Na toto zásadní zvýšení mělo vliv zejména nové pojištění odpovědnosti z provozu vozidla.



Pojišťovnictví bylo po celá devadesátá léta rozvojovým odvětvím. Vstřebalo značný počet nových pracovníků. V roce 2000 se situace změnila. Ke konci tohoto roku pracovalo v členských pojišťovnách ČAP 15 840 zaměstnanců oproti 16 171 ke konci roku 1999. Mírně – o 0,6 % – poklesl i počet zprostředkovatelů sjednávajících pojištění výhradně pro danou pojišťovnu na 23 042 ke konci roku 2000. Podrobnou tabulku A – o vývoji výše uvedených ukazatelů – naleznete ve statistické příloze této výroční zprávy, stejně jako rozsáhlý soubor dalších přehledů.

Ze souhrnné rozvahy členů ČAP za rok 2000 plyne, že celková aktiva dosáhla výše 176,5 mld. Kč a finanční umístění celkem 141,6 mld. Kč.

Struktura finančního umístění v roce 2000

	Hodnota (v mld. Kč)	Podíl (v %)
Finanční umístění celkem	141,6	100,0
Cenné papíry s pevným výnosem	93,4	66,0
Depozita u bank	16,7	11,8
Pozemky a stavby (nemovitosti)	10,8	7,6
Majetkové účasti v podnicích s rozhodujícím vlivem	5,5	3,8
Ostatní	15,2	10,8

Technický účet k neživotnímu pojištění skončil výsledkem minus 906 mil. Kč a technický účet k životnímu pojištění byl kladný ve výši 1 028 mil. Kč.

V tabulce C ve statistické příloze je zaznamenán vývoj předepsaného pojistného podle jednotlivých pojistných odvětví/typů pojištění za období 1998 – 2000. Pokud jde o samotný rok 2000, průměrná dynamika růstu pojistného dosáhla výše cca 11 %. Nadprůměrně (nepřihlíží se k podílu daného pojištění na pojistném trhu) rostlo například:


- pojištění nemoci,
- pojištění majetku občanů pro případ odcizení,
- All Risks pojištění,
- pojištění úvěrů,
- pojištění záruky,
- pojištění různých finančních ztrát,
- pojištění právní pomoci,
- pojištění pro cesty a pobyt,
- životní pojištění pro případ smrti,
- životní pojištění spojené s investičním fondem apod.

Objem obchodní produkce v roce 2000 dosáhl výše 29,2 mld. Kč a vzrostl oproti roku 1999 o 49,7 %. Jde o mimořádný nárůst díky pojištění odpovědnosti z provozu vozidla, který se nebude v takovém rozsahu opakovat. Zprostředkovaný obchod se podílel na obchodní produkci 14,9 mld. Kč, z čehož připadalo cca 4 mld. Kč na pojišťovací makléře.

Kmen členských pojišťoven ČAP u dlouhodobých pojištění obyvatel zahrnoval ke konci roku 1999 12 012 tis. ks smluv a k 31. 12. 2000 dosáhl počtu.....ks.

Vyřízené pojistné události

Celkově bylo v roce 2000 vyřízeno 2 064 379 pojistných událostí, tj. o 7,6 % méně než v roce 1999. Pokles, pokud jde o počet vyřízených pojistných událostí, nastal zejména u pojištění plodin, zvířat a u pojištění úrazu. Na druhé straně významně narostl počet vyřízených pojistných událostí u havarijního pojištění motorových vozidel, a to o 57,2 %, dále pojištění léčebných výloh v zahraničí a živelních pojištění.



Na pojistných plněních členské pojišťovny ČAP vyplatily v roce 2000 32,9 mld. Kč, tj. o 3,4 % méně než v roce 1999. Na této částce se podílelo životní pojištění 31,2 % (životní a důchodové pojištění), havárie motorových vozidel 25,1 % a živelné pojištění 12,4 %.

Některé škody způsobené v roce 2000 měly značný rozsah, jak se ukazuje v následující tabulce:

Pojistná událost/místo	Příčina	Vyplacené pojistné plnění (mil. Kč)
Dvůr Králové nad Labem	záplava	338
Mladá Boleslav	povodeň	200 *
Benátky nad Jizerou	povodeň	120
Turnov	povodeň	53
Častolovice	záplava	28
Semily	požár	27
Moravská Třebová	krupobití	26

*souplejištění

Statistika 2000


Podrobný přehled o vývoji českého pojistného trhu lze získat ze statistické části této výroční zprávy. Údaje za rok 1999 jsou definitivní, údaje za rok 2000 se vztahují k datu 31. 5. 2001.

Součástí statistické části jsou též makroekonomické ukazatele i další statistiky se vztahem k pojištění (dopravní nehodovost, požárovost, zdravotnictví, kriminalita a vybrané hydrometeorologické údaje).

Přehled o jednotlivých pojištěních, resp. vývoji jejich základních ukazatelů, lze získat z tabulek F ve statistické příloze.

Shrnutí

Pojistný trh České republiky se vyvíjel v roce 2000 uspokojivě. Díky rychlejšímu růstu podílu předepsaného pojistného na hrubém domácím produktu v běžných cenách vzrostla celková pojištěnost. Zvýšil se podíl životního pojištění na celkovém předepsaném pojistném. Výsledek po zdanění dosáhl nejvyšší úrovně za celá devadesátá léta. Počet zaměstnanců pojišťoven se oproti roku 1999 mírně snížil. Silná konkurence se projevovala zvláště u pojištění průmyslu a podnikatelů. Výrazem byla například stagnace předepsaného pojistného.



Česká asociace pojišťoven

SOUHRNNÁ ZPRÁVA O ČINNOSTI V ROCE 2000

Hlavní úkoly České asociace pojišťoven (ČAP) na rok 2000 byly schváleny na shromáždění členů dne 28. 3. 2000. V rámci plánu byly vymezeny rovněž prioritní úkoly, na jejichž plnění měla být soustředěna stěžejní pozornost. Průběžná zpráva o činnosti byla projednána na shromáždění členů dne 28. 11. 2000. Finální zpráva byla schválena ve zmíněném nejvyšším orgánu ČAP dne 21. 3. 2001.

Činnost ČAP v roce 2000 lze rozdělit do následujících oblastí:

APLIKACE PRÁVNÍCH PŘEDPISŮ

V roce 1999 byla přijata řada významných zákonů, které se přímo nebo nepřímo týkaly pojišťovnictví.

Zákon č. 363/1999 Sb., o pojišťovnictví, nabyl účinnosti dne 1. 4. 2000. ČAP se nejdříve zaměřila na jeho popularizaci. Číslo 4/2000 Pojistného obzoru bylo věnováno charakteristice a výkladu nového zákona. Řada článků byla zveřejněna v denním a odborném tisku. Ve spolupráci s Ministerstvem financí (MF) byl v únoru uspořádán seminář k aplikaci zákona a prováděcí vyhlášky. Odpovědi na dotazy účastníků semináře byly v písemné podobě poskytnuty členům ČAP. Legislativní sekce zpracovala pro členské pojišťovny přehled opatření, jež pro ně ze zákona vyplývají. V dalším období orgány ČAP zahájily též diskusi o některých problémech spojených s aplikací zákona. První informace v tomto smyslu byla poskytnuta prezidiu dne 5. 9. 2000.

Zákon č. 168/1999 Sb., o pojištění odpovědnosti z provozu vozidla, a související otázky byly v centru pozornosti sekce pojištění motorových vozidel. Ta se zabývala například pravidly pro delegaci pojistných událostí, pravidly pro určování skutečné škody, náhradou škod vzniklých při střetu vozidel jednoho vlastníka – pronajímatele – podle leasingové smlouvy ve smyslu § 7 odst. 2 zákona č. 168/1999 Sb., náhradou škod vzniklých na čelních sklech vozidel, placením DPH v rámci pojistného plnění z pojištění odpovědnosti z provozu vozidla. V rámci sekce byla zpracována i Pravidla pro uplatňování regresu podle § 813 občanského zákoníku.

Zákon č. 159/1999 Sb., o některých podmínkách podnikání v oblasti cestovního ruchu, uložil cestovním kancelářím povinnost sjednat pojištění záruky pro případ úpadku. V průběhu roku 2000 probíhaly v asociaci práce na přípravě poolu. Dne 4. 2. 2000 byla Úřadu pro ochranu hospodářské soutěže předložena žádost o výjimku ze zákona na ochranu hospodářské soutěže. Řízení bylo ale přerušeno. Úřad sdělil, že nejdříve je nutné, aby příslušné pojišťovny získaly od MF povolení k provozování tohoto pojištění. Postupně získalo devět členských pojišťoven asociace povolení k provozování daného pojištění, a tak mohlo být obnoveno správní řízení před Úřadem pro ochranu hospodářské soutěže, který v prosinci 2000 rozhodl o udělení výjimky ze zákona a povolil pool pro pojištění záruky v případě úpadku cestovní kanceláře na dobu dvou let. Následným podpisem smluv mezi příslušnými pojistiteli vznikl pool a mohlo být zahájeno provozování tohoto pojištění. K 15. 5. 2001 bylo uzavřeno 970 pojistných smluv.

Zákon č. 353/1999 Sb., o prevenci závažných havárií, je dalším příkladem, kdy se některé pojišťovny dohodly připravovat v rámci ČAP pool. K roli vedoucího pojistitele se přihlásila Kooperativa,

pojišťovna, a.s. Byly vytvořeny pracovní týmy, které vypracovaly řadu odborných podkladů. Vzhledem k tomu, že se některé pojišťovny rozhodly provozovat toto pojištění samostatně, byla příprava poolu na půdě ČAP v dubnu 2001 ukončena.

NÁVRHY NOVÝCH PRÁVNÍCH PŘEDPISŮ

Z upřesněného plánu legislativních prací vlády ČR na období 2000 – 2002 vyplynuly priority, kterým věnovaly orgány asociace zvýšenou pozornost.

Ve 2. čtvrtletí 2000 schválila vláda ČR **návrh novely zákona o daních z příjmů**, jehož součástí byly úpravy zdanění za účelem stimulace rozvoje životního pojištění. Podařilo se tak zúročit dlouhou činnost ČAP v této oblasti. Následně orgány ČAP sledovaly průběh legislativního procesu. Po vrácení novely zákona Senátem ho Poslanecká sněmovna definitivně schválila dne 12. 12. 2000 s účinností od 1. 1. 2001.

V prosinci 2000 se odborné orgány ČAP zaměřily na přípravu pracovní pomůcky ke zdanění životního pojištění, jež byla dokončena v březnu 2001.

V roce 2000 byly zintenzivněny práce na přípravě **návrhu zákona o pojistné smlouvě**. ČAP odborně přispívala k přípravě návrhu zákona. Všechny členské pojišťovny měly možnost zevrubně návrh posoudit a zpracovat své připomínky. Souhrnné stanovisko ČAP bylo odesláno Ministerstvu financí v září 2000. Dne 26. 1. 2001 přijala Legislativní rada vlády ČR usnesení, kterým v zásadě doporučila vládě návrh zákona schválit. Ta tak učinila na svém zasedání dne 7. 2. 2001. Poslanecká sněmovna ho svým usnesením v rámci prvního čtení vrátila dne 28. 2. 2001 k dopracování.

Orgány ČAP zpracovávaly své připomínky k celé řadě dalších návrhů právních předpisů, jako například vládnímu návrhu zákona o provozu na pozemních komunikacích a návrhu zákona o podmínkách provozu vozidel na pozemních komunikacích. Asociace se kvalifikovaně vyjádřila k návrhu opatření, kterým se mění metodika účetnictví pojišťoven, k návrhu prováděcí vyhlášky k zákonu č. 363/1999 Sb., o pojišťovnictví apod.

SYSTÉMOVÉ A KONCEPČNÍ OTÁZKY

ČAP se v roce 2000 zaměřila také na řešení systémových koncepčních otázek. Pokud jde o důchodový systém, sledovala asociace prosazení již zmíněných daňových výhod pro soukromé životní pojištění. Zpracovala stanoviska např. k návrhu zákona o zaměstnaneckém penzijním připojištění a k návrhu „Koncepte pokračování důchodové reformy“. V lednu 2001 byla zřízena stálá pracovní skupina pro otázky důchodového systému, za účelem hlubšího zpracování dané problematiky.

V oblasti zdravotního pojištění byl předložen do Poslanecké sněmovny vládní návrh novely zákona o veřejném zdravotním pojištění, který řešil i problematiku provozování soukromého smluvního pojištění zdravotními pojišťovnami. Byl však zamítnut v prvním čtení. V roce 2001 se začne asociace zabývat koncepcí rozvoje tohoto pojištění.

Zemědělské pojištění v posledních letech stagnuje. Prvním krokem k podpoře jeho rozvoje mohlo být využití zůstatku nákazového fondu formou dotací na pojistné u pojištění zvířat pro případ nákazy. ČAP v této věci úzce spolupracovala s Ministerstvem zemědělství. V listopadu 2000 bylo rozhodnuto o uvolnění zůstatku fondu na zmíněný účel.

Činnost prezidia, sekretariátu a vývoj členské základny

Prezidium ČAP zasedalo v roce 2000 celkem desetkrát. Zabývalo se přípravou dvou shromáždění členů a zabezpečováním prioritních cílů ČAP, především v oblasti zdanění životního pojištění. Projednávalo stanoviska asociace k návrhům právních předpisů, průběžně hodnotilo aktivity Certifikačního institutu ČAP, s.r.o. (CI ČAP). Vedlo jednání o další spolupráci s Celostátním svazem německého pojišťovnictví (GDV), Svazem pojišťoven Rakouska (VVO) a jeho delegace se účastnila výročního shromáždění CEA. Ve 4. čtvrtletí 2000 došlo v prezidiu k personálním změnám. Prezidium kooptovalo za svého člena Tomáše Nidetzkého z ČS-Živnostenské pojišťovny (nahradil Jaroslava Klapala z téže pojišťovny), dále Rona van Oijena z Nationale-Nederlanden (nahradil Jiřího Martínka z téže pojišťovny) a Miroslava Tacla z Allianz pojišťovny, a.s. (nahradil Thomase Münkela z téže pojišťovny).

K 1. 1. 2000 měla asociace 28 členů a 5 přidružených členů (AIDA, CARDIF PRO VITA, ČP Direct, ČESCOB, Wüstenrot). Dne 22. 2. 2000 byla přijata za přidruženého člena Česká kancelář pojistitelů. Dne 28. 11. na shromáždění členů byly za členy přijaty pojišťovny Wüstenrot a CARDIF PRO VITA a pro neplnění základních povinností vyloučena Pojišťovna Patrie. Dne 21. 2. 2001 prezidium souhlasilo se zánikem přidruženého členství ČP Direct pojišťovny, a.s., a to na její žádost. Na shromáždění členů dne 21. 3. 2001 byla za člena ČAP přijata ČESCOB, úvěrová pojišťovna, a.s. To znamená, že k 31. 12. 2000 měla asociace 29 členů a 4 přidružené členy a k 30. 6. 2001 30 členů a 2 přidružené členy.

Financování činnosti asociace probíhalo v roce 2000 bez jakýchkoli problémů. Čerpání rozpočtu se vyvíjelo v souladu s předpoklady. Zprávu o hospodaření schválilo bez připomínek shromáždění členů konané dne 21. 3. 2001. Kontrolní komise neshledala v hospodaření žádné nedostatky. Byl proveden audit účetní závěrky a výrok auditora zněl „bez výhrad“.

Sekretariát při své činnosti postupoval podle plánu hlavních úkolů. Odborně podporoval činnost orgánů ČAP, zajišťoval administrativní i organizační úkoly a zastupoval asociaci při řadě jednání s partnery. Od ledna 2000 měl sekretariát 16 zaměstnanců. Jejich počet se v průběhu roku 2000 nezměnil.

Spolupráce s partnery

Významné místo v činnosti asociace zaujímá spolupráce s partnery v tuzemsku i v zahraničí.

Jsou navázány pracovní kontakty s řadou ústředních orgánů státní správy a státních institucí, zejména s Ministerstvem financí, Ministerstvem práce a sociálních věcí, Ministerstvem vnitra, Českým statistickým úřadem. Některé oblasti součinnosti s posledními dvěma jmenovanými subjekty jsou upraveny příslušnými smlouvami. Tak je tomu i v případě Českého hydrometeorologického ústavu, Asociace Grémium Alarm a Asociace českých pojišťovacích makléřů. Předmětem smluvní úpravy je zejména spolupráce v legislativě, prevenci škod, statistice a vzdělávání.

Kromě toho zástupci asociace působí v řadě ministerských komisí a jiných pracovních orgánů, např. v oblasti technické normalizace, povodňové prevence, životního prostředí apod.

Přínosné je členství ČAP v Comité Européen des Assurances (CEA), který lze charakterizovat jako federaci národních asociací pojišťoven z 29 evropských zemí. V odborných výborech CEA pracuje 7 zástupců asociace. V roce 2000 pokračovala úspěšná spolupráce s některými národními asociacemi pojišťoven.

Certifikační institut ČAP, s.r.o.

V lednu 2000 zahájil podnikatelskou činnost Certifikační institut ČAP, s.r.o. (CI ČAP), založený Českou asociací pojišťoven. Jeho aktivity se v roce 2000 zaměřily především na certifikaci komponentů elektrických zabezpečovacích systémů (EZS). K 31. 12. 2000 bylo certifikováno 25 výrobků. Následně byla zahájena registrace montážních firem. K 31. 12. 2000 bylo registrováno 25 firem.

Rozvoji CI ČAP věnovaly orgány ČAP náležitou pozornost tak, aby naplnil cíle a úkoly v rámci certifikačního systému asociace a přispěl k prevenci odcizení a zkvalitnění českého trhu v oblasti EZS. Garantem těchto aktivit ČAP je stálá pracovní skupina pro prevenci odcizení. V roce 2001 pokračují výše uvedené aktivity, a to podstatně rychlejším tempem.


V březnu 2001 byla schválena strategie rozvoje CI ČAP do roku 2003. V roce 2001 se počítá s rozšířením činnosti o registraci soukromých bezpečnostních služeb, s realizací projektu „Pyramida bezpečnosti“ a v dalších letech s přípravou certifikace firem podle ISO 9001, s registrací firem projektujících a monitorujících elektrickou požární signalizaci (EPS) a stabilní hasicí zařízení (SHZ) apod.

CI ČAP si za uplynulé období činnosti získal odbornou prestiž a podporu ze strany státních institucí i partnerských asociací z podnikatelské sféry.

ZPRÁVA O ČINNOSTI SEKČÍ A SAMOSTATNÝCH PRACOVNÍCH SKUPIN

Tato zpráva navazuje na souhrnnou zprávu o činnosti asociace v roce 2000 s tím, že jsou prezentovány pouze hlavní výsledky práce výše uvedených orgánů ČAP.

EKONOMICKÁ SEKCE




Činnost ekonomické sekce se koncentrovala do tří stálých pracovních skupin (SPS) – pro daně, statistiku a účetnictví.

V oblasti daní byla sledována především problematika zdanění životního pojištění. Byla průběžně zpracovávána stanoviska k návrhu novely zákona o daních z příjmů, k návrhu novely zákona o správě daní a poplatků a návrhu novely zákona o rezervách. Po přijetí novely zákona o daních z příjmů byla zpracována pomůcka pro pojišťovny ke zdanění životního pojištění.

V oblasti účetnictví byly vypracovány připomínky k návrhu úprav metodiky účetnictví pojišťoven. Bylo zahájeno posuzování nové úpravy účtování předepsaného pojistného. Asociace se stala garantem pracovní skupiny „pojišťovny“ v rámci Komise ministra financí pro otázky regulace, auditu a dalšího rozvoje účetnictví. Cílem je řešit koncepční i operativní otázky účetnictví pojišťoven.

V oblasti statistiky se činnost soustředila na zdokonalení statistik ČAP a spolupráci s Českým statistickým úřadem.

LEGISLATIVNÍ SEKCE



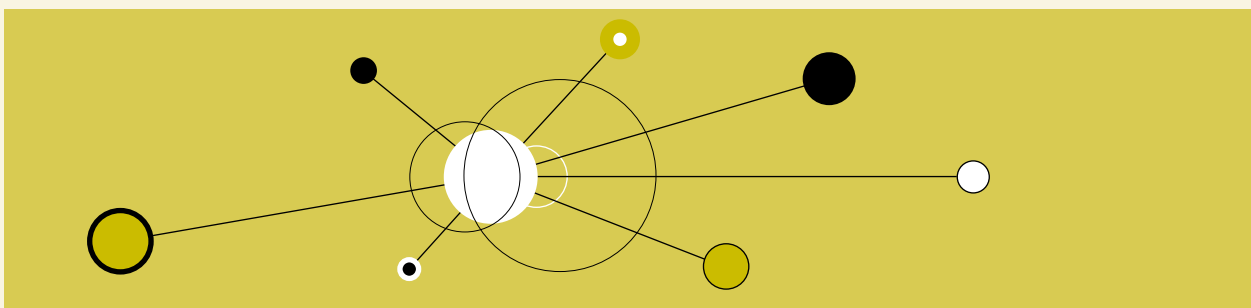
Činnost této sekce byla v roce 2000 velmi rozsáhlá. V centru pozornosti byla příprava návrhu zákona o pojistné smlouvě. Legislativní sekce koordinovala postup ČAP a zpracovávala návrhy souhrnných stanovisek. Věnovala pozornost i návrhům novel obchodního a občanského zákoníku.

Sekce zpracovala doporučení ČAP – Systém vnitřních zásad pojišťovny, týkajících se povinností zaměstnanců, jež vyplývají z požadavků zákona č. 61/1996 Sb., o některých opatřeních proti legalizaci výnosů z trestné činnosti a o změně a doplnění souvisejících zákonů. K výstupům ze sekce patří rovněž doporučení pro členy ČAP k aplikaci zákona č. 101/2000 Sb., o ochraně osobních údajů, určené k využití pro zpracování vnitřních směrnic pojišťoven. Některé otázky byly přitom konzultovány s Úřadem pro ochranu osobních údajů. Pro členské pojišťovny byl zpracován rovněž přehled opatření a úkolů vyplývajících pro ně ze zákona č. 363/1999 Sb., o pojišťovnictví.

Stálá pracovní skupina pro pojistný podvod se zaměřila na prevenci tohoto negativního jevu u pojištění motorových vozidel a zajišťovala potřebné informace pro členy ČAP.

Pracovní skupina pro pracovní právo vyhotovila doporučující pracovní pomůcku pro pojišťovny – Opatření v pracovněprávních vztazích v souvislosti s novelami pracovněprávních předpisů – zejména zákoníku práce, zákona o mzdě, zákona o zaměstnanosti a zákona o ochraně osobních údajů.

SEKCE OBCHODU A MARKETINGU




Významným úkolem této sekce v roce 2000 byla příprava některých společných metodických materiálů s Asociací českých pojišťovacích makléřů, které by zlepšily součinnost pojišťoven a pojišťovacích makléřů. Přes značnou rozpracovanost těchto dokumentů budou práce pokračovat ještě v roce 2001. Probíhala výměna zkušeností také s Komorou pojišťovacích makléřů.

Jako příloha Pojistného obzoru byla vydána „Nabídka pojistných produktů členských pojišťoven ČAP 2000“. Sekce se podílela na přípravě výroční zprávy ČAP a letáku k prevenci dětských úrazů.

Sekce zajistila výběrové řízení na agenturu pro výzkum pojistného trhu. Ve spolupráci s vybranou agenturou STEM/MARK rozpracovala návrhy tří výzkumů trhu, z nichž byl proveden výzkum v oblasti skupinového životního pojištění. Připravila nástin výzkumu trhu pojištění občanů pro rok 2001.

V součinnosti s Ministerstvem financí a Českým statistickým úřadem se věnovala otázce přidělování identifikačních čísel pojišťovacím agentům – fyzickým osobám, které vykonávají zprostředkovatelskou činnost v pojišťovnictví.

SEKCE POJIŠTĚNÍ MAJETKU



Tato sekce má koordinační, kontrolní a schvalovací funkci. Těžiště odborné práce spočívalo v pracovních skupinách.

Stálá pracovní skupina požární ochrany zpracovala v roce 2000 směrnici ČAP k projektování a montáži zařízení pro přirozený odvod kouře a tepla. Připomínkovala návrhy právních předpisů z oblasti požární ochrany a jako garant příslušné rámcové smlouvy za ČAP zajišťovala spolupráci s Ministerstvem vnitra – ředitelstvím Hasičského záchranného sboru.

Stálá pracovní skupina prevence odcizení podporovala činnost CI ČAP. Projednávala a schvalovala návrhy směrnic ČAP, zabývala se aplikací výstupů institutu v praxi pojišťoven a rozvíjela kontakty s partnery ČAP, např. s Policií ČR a Asociací Grémium Alarm. Sehrála důležitou roli při přípravě strategie rozvoje CI ČAP na období 2001 – 2003.

Stálá pracovní skupina pro pojištění majetku občanů vypracovala první verzi doporučeného postupu při likvidaci pojistné události v případě vícenásobného pojištění. Zpracovala připomínky k návrhu zákona o pojistné smlouvě a zabývala se problematikou databáze klientů v oblasti své působnosti.

Stálá pracovní skupina pro zemědělské pojištění se věnovala především spolupráci s Ministerstvem zemědělství, pokud jde o podporu rozvoje soukromého pojištění. Podařilo se jí prosadit u pojištění nákaz hospodářských zvířat. Finanční podpora jednotlivým oprávněným žadatelům dosáhla výše 35 % z prokázaných nákladů na pojištění nákaz hospodářských zvířat vyjmenovaných ve „veterinárním zákonu“. Skupina spolupracovala s ministerstvem při ověřování žádostí.

V činnosti **pracovní skupiny pro prevenci povodňových škod** představovaly značný podíl otázky koncepčního charakteru. K ujasnění dalšího postupu sloužil především mezinárodní seminář, který se konal dne 10. 10. 2000 v Praze za účasti ústředních orgánů státní správy a významných zahraničních zajišťoven. Souhrnný materiál byl předložen prezidiu v prosinci 2000. Mezi hlavní výstupy této pracovní skupiny patří projekt týkající se posouzení možnosti stanovení desetiletých zátopových čar na části toku řeky Berounky. Jeho výsledky budou využity v ČAP v roce 2001. Skupina věnovala pozornost i možnostem uplatnění geografického informačního systému v pojišťovnách.


Pracovní skupina pro krizový plán ČAP připravila první návrh krizového plánu pro případ hromadných katastrofických událostí.

Pracovní skupina pro pojištění průmyslu a podnikatelů připravila především návrh pravidel pro soupojištění, který bude dopracován v roce 2001.

Pracovní skupina pro přípravu poolu pro pojištění záruky pro případ úpadku cestovní kanceláře splnila své úkoly v roce 2000. Jedním z potvrzení úspěšné práce se stalo udělení výjimky Úřadem pro ochranu hospodářské soutěže v prosinci 2000, která umožnila pojišťovněm vytvořit pool.

Pro další činnost sekce pojištění majetku bylo podstatné rozhodnutí prezidia z 19. 12. 2000, kterým byla zřízena **stálá pracovní skupina pro hromadné pojistné události v oblasti pojištění majetku**, která převzala odbornou agendu pracovní skupiny pro prevenci povodňových škod a pracovní skupiny pro krizový plán ČAP.

SEKCE POJIŠTĚNÍ MOTOROVÝCH VOZIDEL



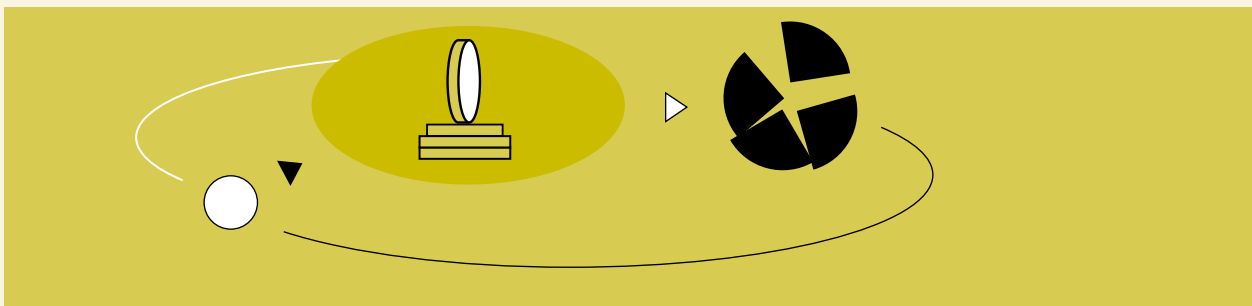
Tato sekce se zaměřila v roce 2000 na aplikaci právních předpisů k novému pojištění odpovědnosti z provozu vozidla. Zabývala se zejména pravidly pro delegaci pojistných událostí patřících do působnosti České kanceláře pojistitelů na jiné subjekty, pravidly pro určování skutečné škody, náhradou škod vzniklých při střetu vozidel jednoho vlastníka – pronajímatele, náhradou škod vzniklých na čelních sklech vozidel, placením DPH v rámci pojistného plnění z pojištění odpovědnosti z provozu vozidla.

Sekce zpracovala a přijala pravidla pro uplatňování regresu podle § 813 občanského zákoníku.

Zabývala se též součinností s Policií ČR, problematikou odcizených vozidel i bezpečností silničního provozu.

Sekce vypracovala připomínky k vládnímu návrhu zákona o provozu vozidel na pozemních komunikacích a zákona o podmínkách provozu vozidel na pozemních komunikacích apod.

SEKCE POJIŠTĚNÍ ODPOVĚDNOSTI



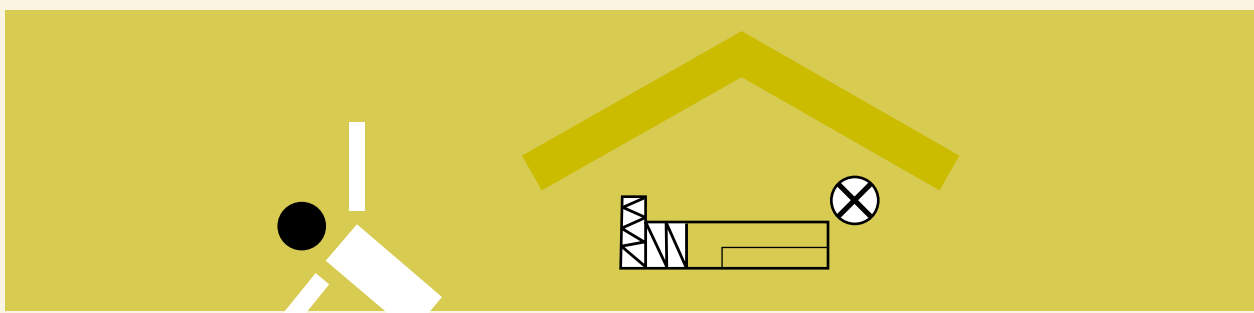
Hlavní činností, která byla v roce 2000 realizována v působnosti této sekce, byla příprava poolu pro pojištění odpovědnosti za škody vzniklé v důsledku závažné havárie, jehož sjednání uložil příslušným provozovatelům zákon č. 353/1999 Sb.

Pracovní skupina složená ze zástupců deseti pojišťoven připravila návrhy dokumentů nezbytných pro vznik poolu, dokumentů důležitých pro sjednání pojištění a jeho správu i návrh dotazníku pro posouzení rizik. Byly připraveny podklady pro žádost o výjimku ze zákona o ochraně hospodářské soutěže. Vzhledem k tomu, že některé pojišťovny dodatečně oznámily, že se do poolu nezapojí, byly prezidiem ČAP v dubnu 2001 aktivity v rámci ČAP ukončeny.

Sekce se dále zabývala vyjasněním podmínek povinného smluvního pojištění odpovědnosti za škodu způsobenou činností pojišťovacího makléře nebo pojišťovacího agenta.

Sekce se podílela na přípravě podkladů ČAP pro odpovědnostní výbor CEA. Připravovala stanoviska asociace k návrhům právních předpisů či mezinárodním dokumentům z oblasti její působnosti, například k Protokolu o odpovědnosti a náhradách škod vzniklých v důsledku přeshraničních pohybů nebezpečných odpadů a jejich zneškodňování.

SEKCE POJIŠTĚNÍ OSOB



Tato sekce se v roce 2000 zaměřila především na problematiku rozvoje životního pojištění a otázky důchodového systému v ČR. Zpracovala připomínky k řadě návrhů právních předpisů, jako např. k návrhu zákona o pojistné smlouvě, návrhu novely zákona o daních z příjmů, návrhu novely zákona o veřejném zdravotním pojištění apod. Tyto připomínky byly využity pro zpracování souhrnných

stanovisek ČAP. Sekce koordinovala činnost pracovních skupin a posuzovala jejich stěžejní návrhy. V rámci sekce došlo v roce 2000 k některým organizačním změnám. Byla zřízena stálá pracovní skupina pro aktuárskou problematiku a pracovní skupina pro rozvoj životního pojištění, která se pak stala základem stálé pracovní skupiny pro otázky důchodového systému ustavené v lednu 2001.

Činnost jednotlivých pracovních skupin v roce 2000 lze ve stručnosti charakterizovat následovně:

Stálá pracovní skupina pro pojištění léčebných výloh v zahraničí řešila problémy spojené se zdravotním pojištěním českých občanů cestujících do Ruské federace. Informovala průběžně členskou pojišťovnu o jednáních s příslušnými institucemi. Zabývala se též výkladem některých ustanovení zákona č. 363/1999 Sb., o pojišťovnictví.

Stálá pracovní skupina pro soukromé zdravotní pojištění zpracovala připomínky k návrhu novely zákona o veřejném zdravotním pojištění a k návrhu zákona o pojistné smlouvě.


Stálá pracovní skupina pro spolupráci se zdravotnickými zařízeními úspěšně zabezpečila několik seminářů s medicínskou tematikou.

Stálá pracovní skupina pro aktuárskou problematiku se zabývala statistikami dětské úrazovosti, návrhem rozšířených statistik ČAP v dané oblasti a možnostmi získání a využití zdravotnických statistik pro potřebu členů asociace.

Pracovní skupina pro rozvoj životního pojištění spolupracovala zejména se stálou pracovní skupinou pro daně na všech úkolech týkajících se zdanění životního pojištění. Zabývala se otázkami důchodové reformy a připomínkovala návrhy právních předpisů v této oblasti.

Pracovní skupina pro pojištění úrazu zpracovala přehledné údaje o pojištění dětských úrazů, zajistila prezentaci ČAP na mezinárodním setkání k prevenci dětských úrazů v Praze v říjnu 2000. Připravila vydání propagačního letáku: „Pojistěte si své děti pro případ úrazu“.

SEKCE PUBLIC RELATIONS A INFORMACÍ



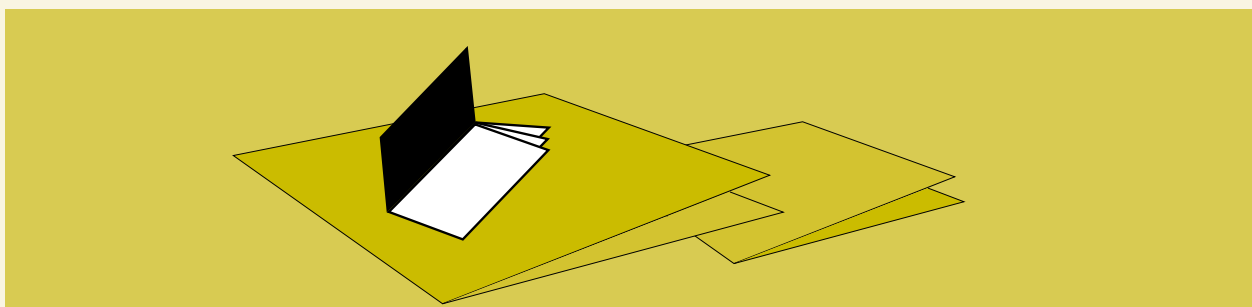
Sekce zabezpečila přípravu a průběh mezinárodní konference „Úloha public relations v pojišťovnictví“, která se konala v Praze dne 29. 3. 2000. Konference umožnila výměnu názorů a zkušeností, pojmenovala základní problémy v dané oblasti činnosti pojišťoven a jejich asociací a naznačila směry rozvoje komunikace.

Hlavní aktivitou sekce byla podpora prosazování daňových návrhů ČAP v oblasti životního pojištění. Úzce spolupracovala zvláště se sdělovacími prostředky.

Sekce se věnovala i komunikaci změn souvisejících s přijetím nového zákona o pojišťovnictví a zákona o některých podmínkách podnikání v cestovním ruchu. Propagovala též činnost CI ČAP a upozorňovala na nebezpečí pojistného podvodu.

Současně propagovala ve sdělovacích prostředcích pojišťovnictví, asociaci a její členy.

SEKCE VZDĚLÁVÁNÍ A PUBLIKAČNÍ ČINNOSTI



Tato sekce odpovídá především za přípravu a realizaci programu vzdělávacích akcí ČAP. V roce 2000 bylo zabezpečeno celkem 28 akcí (konferencí, seminářů, pracovních setkání), jichž se zúčastnilo 1 578 zaměstnanců členských pojišťoven a pracovníků z partnerských institucí (škol, ministerstev, asociací apod.). Připočteme-li k tomuto číslu ještě účastníky specializovaného studia a doprovodných akcí, dostaneme se k počtu 2 173 účastníků.

Novinkou v asociačním vzdělávání v roce 2000 bylo specializované studium „Základy pojistného práva“ v celkovém rozsahu 50 vyučovacích hodin zakončené ověřením znalostí a předáním osvědčení o úspěšném absolvování.

Novinkou byly rovněž tzv. diskusní kluby, které byly zaměřeny na nové trendy v managementu a obchodní zákoník po novele.

Dařilo se realizovat akce k aktuálním tématům. Lze mezi ně zařadit seminář k zákonu č. 363/1999 Sb., o pojišťovnictví, seminář k pracovnímu právu či živnostenskému zákonu.

Dalšími tématy byla například problematika ochrany osobních dat, občanského zákoníku, environmentální management apod.

V závěru roku 2000 se uskutečnilo setkání s pedagogy vysokých škol s cílem navázat užší vzájemnou spolupráci.

Sekce se zabývala též rozšiřováním knižního fondu knihovny ČAP. Její činnost byla prezentována v čísle 3/2000 Pojistného obzoru.

Základem dobrých výsledků byla součinnost s jinými odbornými orgány ČAP a sekretariátem, neboť zejména sekce přebíraly ve většině případů garanci za odbornou přípravu a průběh vzdělávacích akcí.

SAMOSTATNÉ PRACOVNÍ SKUPINY

Stálá pracovní skupina pro informační systém (IS) ČAP

Rozpracovala několik variant řešení IS ČAP, které posuzovalo prezidium. Pro jejich přípravu byla využita ustanovení nového zákona o pojišťovnictví a také zkušenosti ze zahraničí. Strategické rozhodnutí o výběru určité varianty v roce 2000 nepadlo. Skupina se zabývala i využitím geografického informačního systému v ČAP.

Pracovní skupina pro evropskou integraci

Tato skupina – s cílem zpřístupňovat právní akty Evropské unie k pojišťovnictví členům ČAP a odborné veřejnosti – zajistila překlad směrnice Evropského parlamentu a Rady č. 98/78 o doplňkovém dozoru nad pojišťovnami v pojišťovací skupině. Celkový počet přeložených směrnic k pojišťovnictví tak dosáhl čísla...

Cílem skupiny je také zpřístupňovat českou pojistnou legislativu zahraničním partnerům. V závěru roku 2000 byl publikován v Pojistných rozpravách č. 8 zákon č. 168/1999 Sb., o pojištění odpovědnosti z provozu vozidla, ve znění pozdějších předpisů, a příslušná prováděcí vyhláška včetně překladu do angličtiny.

Skupina připravila projekt anglicko-českého slovníku pojišťovacích a zajišťovacích výrazů. Vydání slovníku se předpokládá koncem roku 2001.

ČASOPISY ČAP

Pojistný obzor vycházel pravidelně – měsíčně – a reagoval na aktuální vývoj v pojišťovnictví i na vývoj pojistného trhu. Osvědčilo se zveřejňování více článků na jedno téma v jednom čísle, a to např. k zákonu o pojišťovnictví, k životnímu pojištění, k povodním. Průměrný náklad činil 1 300 ks.

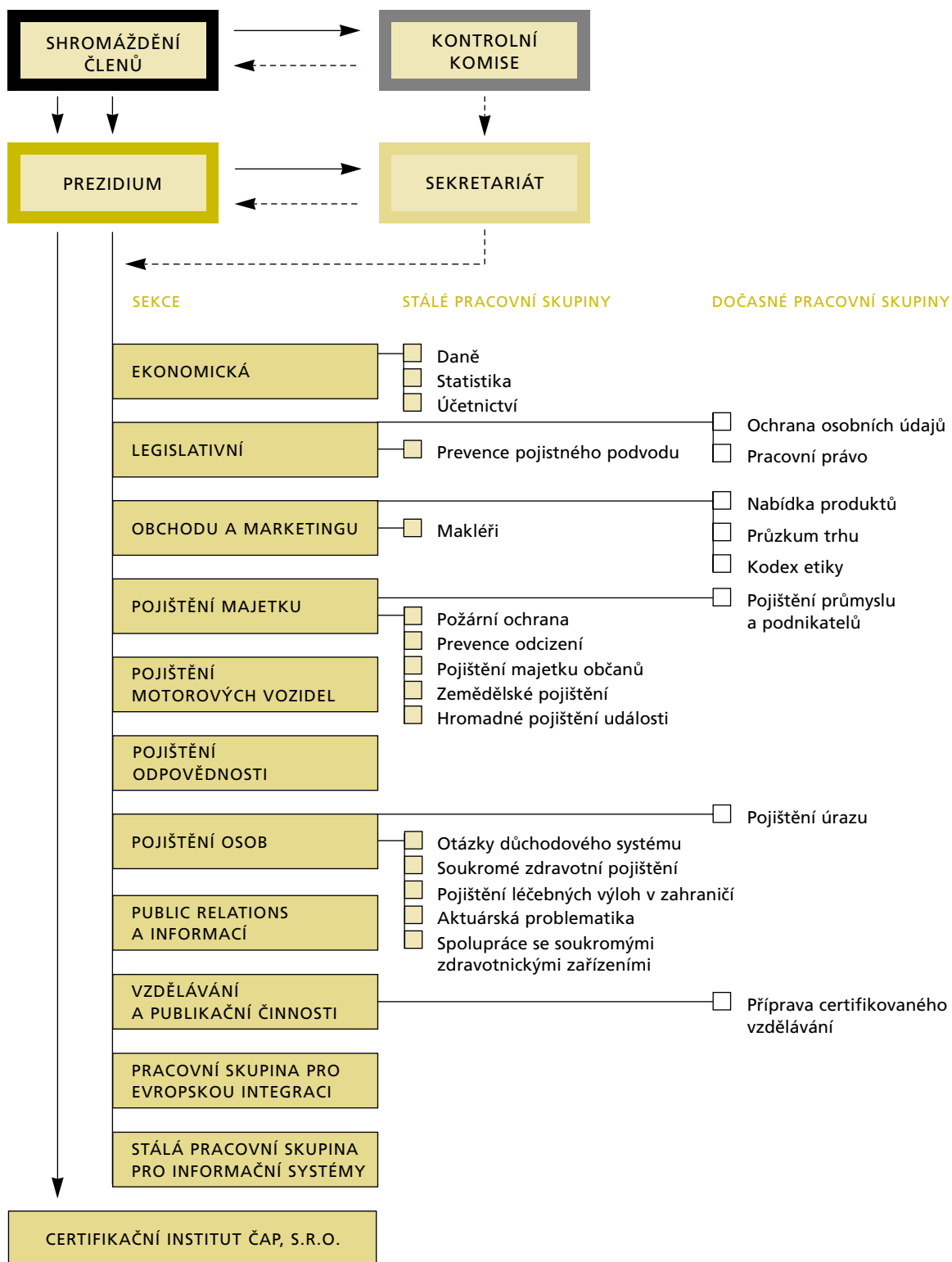
Pojistné rozpravy byly vydány jednou (č. 8) s českým a anglickým textem právních předpisů k pojištění odpovědnosti z provozu vozidla. K vydání bylo připraveno č. 9. Průměrný náklad činil 500 ks.

PRIORITNÍ ÚKOLY ČAP V ROCE 2001

Shromáždění členů ČAP konané dne 21. 3. 2001 schválilo plán hlavních úkolů sekcí, samostatných pracovních skupin a sekretariátu na rok 2001 s tím, že byly vybrány ještě tzv. prioritní úkoly, které vyžadují mimořádnou pozornost. Patří mezi ně:

- zpracovávání stanovisek a podkladů k návrhu zákona o pojistné smlouvě, k návrhu novely zákona o pojišťovnictví a návrhu zákona o zprostředkovatelích pojištění, pojišťovacích poradcích a samostatných likvidátorech pojistných událostí, a to v průběhu jejich přípravy i v průběhu legislativního procesu,
- podpora aplikace platných právních předpisů v pojišťovnách (především zákona o pojišťovnictví a novely obchodního zákoníku),
- zabezpečení přípravy poolu pro pojištění odpovědnosti za škody vzniklé v důsledku závažné havárie a jeho příprava v ČAP (v předchozí části zprávy je uvedeno, že se od založení poolu na jaře 2001 upustilo),
- vypracování koncepčních návrhů i návrhů k řešení stávajících problémů v oblasti účetnictví pojišťoven,
- metodické doporučení pro členy ČAP, které by se mělo týkat pojišťování nebezpečí povodně,
- strategické rozhodnutí o řešení informačního systému ČAP,
- zpracovávání podkladů a stanovisek k otázkám důchodového systému.

ORGANIZAČNÍ SCHÉMA



PŘEDSTAVITELÉ

PREZIDIUM

Prezident

Ing. Vladimír Mráz
předseda představenstva a generální ředitel, Kooperativa, pojišťovna, a.s.

Viceprezident

Ing. Ladislav Bartoníček, MBA
předseda představenstva, Česká pojišťovna a.s.

Členové

JUDr. Vladimír Krajíček
předseda představenstva a generální ředitel, Evropská Cestovní Pojišťovna a.s.

Ing. Jiří Morávek
generální ředitel, IPB Pojišťovna, a.s.

Ing. Tomáš Nidetzský
předseda představenstva a generální ředitel, ČS-Živnostenská pojišťovna, a.s.

Ron van Oijen
generální ředitel, Nationale-Nederlanden, životní pojišťovna, organizační složka

Ing. Pavol Parížek
generální ředitel, Exportní garanční a pojišťovací společnost, a.s.

Ing. Miroslav Tacl
předseda představenstva, Allianz pojišťovna, a.s.

Ing. Marek Venuta
předseda představenstva a generální ředitel, UNIQA pojišťovna, a.s.

ČESTNÝ PREZIDENT

JUDr. Vlastimil Uzel
poradce generálního ředitele, Česká pojišťovna a.s.

KONTROLNÍ KOMISE

Předseda

Ing. Libor Jelínek
Komerční pojišťovna, a.s.

Členové

Ing. Libor Dvořák
Hasičská vzájemná pojišťovna, a.s.

Ing. Jana Rajtrová
Exportní garanční a pojišťovací společnost, a.s.

Stav k 30. 6. 2001

SEKCE A SEKRETARIÁT

SEKRETARIÁT

Ing. Jaroslav Mesršmíd, CSc.
generální tajemník

PhDr. Zuzana Tvarohová
zástupkyně generálního tajemníka

Tajemníci

Ing. Josef Keller

JUDr. Ivana Mazánková

Ing. Hana Štěpánková

JUDr. Jaroslav Šikula

JUDr. Pavel Bušta

PhDr. Zuzana Tvarohová

doc. RNDr. Milan Šulista, CSc.

PhDr. Jan Kábrt

PhDr. Jitka Böhmová

SEKCE

Ekonomická

Legislativní

Obchodu a marketingu

Pojištění majetku

Pojištění motorových vozidel

Pojištění odpovědnosti

Pojištění osob

Public relations a informací

Vzdělávání a publikační činnosti

PŘESEDOVÉ SEKCI

Ing. Ladislav Korobczuk

JUDr. Věra Škopová

Václava Škopková

PhDr. Michael Neuwirth

Ing. Petr Kůt

Mgr. Petr Gruber

Mgr. Miroslav Svoboda

RNDr. Michal Urban

Otokar Cudlman

Ing. Josef Čížek
tajemník pro evropskou integraci

Martin Komárek
tajemník pro informační systém

Mgr. Eva Trojanová
šéfredaktorka časopisů ČAP

Milena Šejvlová
asistentka generálního tajemníka

Magdalena Bližňáková
knihovnice

Šárka Vomelová
administrativní pracovnice

Stav k 30. 6. 2001

NABÍDKA POJISTNÝCH PRODUKTŮ 2001

	Pojištění osob											Pojištění majetku a odpovědnosti za škody obyvatelstva												
	Pojištění pro případ smrti	Kapitálové životní pojištění	Důchodové pojištění	Pojištění pro děti a mládež	Investiční životní pojištění	Úrazové pojištění	Kombinované pojištění ¹⁾	Skupinové pojištění ²⁾	Pojištění léčebných výloh v zahraničí	Pojištění vážných chorob	Pojištění v případě hospitalizace	Pojištění v případě nemoci	Úverové pojištění ³⁾	Jiná pojištění	Havarijní pojištění motorových vozidel	Pojištění odpovědnosti z provozu vozidla ¹⁰⁾	Pojištění odpovědnosti za škodu způsobenou při výkonu povolání	Jiná pojištění odpovědnosti za škodu ¹¹⁾	Pojištění domácnosti	Pojištění rekreační domácnosti	Pojištění staveb ¹²⁾	Pojištění pro cesty a pobyt	Pojištění právní ochrany	Jiná majetková pojištění
Allianz pojišťovna, a.s. *	>	>	>	>	>	>	>	>	>	>	>	>	>	>	>	>	>	>	>	>	>	>	>	>
CERTUSIA, pojišťovna a.s.	>	>	>	>	>	>	>	>	>	>	>	>	>	>	>	>	>	>	>	>	>	>	>	>
Commercial Union, životní pojišťovna, a.s.	>	>	>	>	>	>	>	>	>	>	>	>	>	>	>	>	>	>	>	>	>	>	>	>
Česká podnikatelská pojišťovna, a.s.	>	>	>	>	>	>	>	>	>	>	>	>	>	>	>	>	>	>	>	>	>	>	>	>
Česká pojišťovna a.s.	>	>	>	>	>	>	>	>	>	>	>	>	>	>	>	>	>	>	>	>	>	>	>	>
Česká pojišťovna ZDRAVÍ, a.s.	>	>	>	>	>	>	>	>	>	>	>	>	>	>	>	>	>	>	>	>	>	>	>	>
ČSOB Pojišťovna a.s.	>	>	>	>	>	>	>	>	>	>	>	>	>	>	>	>	>	>	>	>	>	>	>	>
UNIQA pojišťovna, a.s.	>	>	>	>	>	>	>	>	>	>	>	>	>	>	>	>	>	>	>	>	>	>	>	>
ČS-Živnostenská pojišťovna, a.s.	>	>	>	>	>	>	>	>	>	>	>	>	>	>	>	>	>	>	>	>	>	>	>	>
D.A.S. pojišťovna právní ochrany, a.s.	>	>	>	>	>	>	>	>	>	>	>	>	>	>	>	>	>	>	>	>	>	>	>	>
Evropská Cestovní Pojišťovna a.s.	>	>	>	>	>	>	>	>	>	>	>	>	>	>	>	>	>	>	>	>	>	>	>	>
Exportní garanční a pojišťovací společnost, a.s.	>	>	>	>	>	>	>	>	>	>	>	>	>	>	>	>	>	>	>	>	>	>	>	>
Generali Pojišťovna a.s.	>	>	>	>	>	>	>	>	>	>	>	>	>	>	>	>	>	>	>	>	>	>	>	>
GERLING-Konzern Všeobecná pojišťovací a.s. – organ. složka	>	>	>	>	>	>	>	>	>	>	>	>	>	>	>	>	>	>	>	>	>	>	>	>
GOTHAER VERSICHERUNGEN – pobočka pro Českou republiku	>	>	>	>	>	>	>	>	>	>	>	>	>	>	>	>	>	>	>	>	>	>	>	>
Hasičská vzájemná pojišťovna, a.s.	>	>	>	>	>	>	>	>	>	>	>	>	>	>	>	>	>	>	>	>	>	>	>	>
IPB Pojišťovna, a.s.	>	>	>	>	>	>	>	>	>	>	>	>	>	>	>	>	>	>	>	>	>	>	>	>
Kooperativa, pojišťovna, a.s.	>	>	>	>	>	>	>	>	>	>	>	>	>	>	>	>	>	>	>	>	>	>	>	>
Komerční pojišťovna, a.s.	>	>	>	>	>	>	>	>	>	>	>	>	>	>	>	>	>	>	>	>	>	>	>	>
KRAVAG-SACH, organizační složka pro Českou republiku	>	>	>	>	>	>	>	>	>	>	>	>	>	>	>	>	>	>	>	>	>	>	>	>
ING Nationale-Nederlanden	>	>	>	>	>	>	>	>	>	>	>	>	>	>	>	>	>	>	>	>	>	>	>	>
Pojišťovna Slavia, a.s.	>	>	>	>	>	>	>	>	>	>	>	>	>	>	>	>	>	>	>	>	>	>	>	>
Pojišťovna UNIVERSAL, a.s.	>	>	>	>	>	>	>	>	>	>	>	>	>	>	>	>	>	>	>	>	>	>	>	>
PRVNÍ AMERICKO-ČESKÁ POJIŠŤOVNA, a.s.	>	>	>	>	>	>	>	>	>	>	>	>	>	>	>	>	>	>	>	>	>	>	>	>
Union pojišťovna, a.s.	>	>	>	>	>	>	>	>	>	>	>	>	>	>	>	>	>	>	>	>	>	>	>	>
VICTORIA pojišťovna, a.s.	>	>	>	>	>	>	>	>	>	>	>	>	>	>	>	>	>	>	>	>	>	>	>	>
Winterthur pojišťovna, a.s.	>	>	>	>	>	>	>	>	>	>	>	>	>	>	>	>	>	>	>	>	>	>	>	>
ČESCOB, úverová pojišťovna, a.s. **	>	>	>	>	>	>	>	>	>	>	>	>	>	>	>	>	>	>	>	>	>	>	>	>
ČP DIRECT pojišťovna, a.s.	>	>	>	>	>	>	>	>	>	>	>	>	>	>	>	>	>	>	>	>	>	>	>	>
POJIŠŤOVNA CARDIF PRO VITA, a.s.	>	>	>	>	>	>	>	>	>	>	>	>	>	>	>	>	>	>	>	>	>	>	>	>
Wüstenrot, životní pojišťovna, a.s. ***	>	>	>	>	>	>	>	>	>	>	>	>	>	>	>	>	>	>	>	>	>	>	>	>

Pojištění průmyslu a podnikatelů																		Zemědělské pojištění					
Zhelní pojištění																			Pojištění plodin				
Pojištění pro případ poškození vodou z vodovodního zařízení																			Pojištění hospodářských zvířat				
Pojištění přerušení provozu																			Pojištění nákazy u hospodářských zvířat				
Pojištění pro případ škod způsobených krádeží či loupežným přepadením																			Pojištění lesů				
Pojištění odpovědnosti za škodu																							
Pojištění All Risks ⁶																							
Havarijní pojištění motorových vozidel																							
Pojištění právní ochrany																							
Pojištění technických rizik ⁷																							
Zákonné pojištění odpovědnosti zaměstnavatele za škodu při pracovním úrazu nebo nemoci z povolání																							
Povinné pojištění odpovědnosti u vybraných povolání																							
Pojištění finančních rizik ⁸																							
Pojištění odpovědnosti managementu																							
Pojištění přepravy																							
Pojištění úvěrů ⁹																							
Pojištění odpovědnosti za výrobek																							
Pojištění říčních a námořních lodí																							
Pojištění letadel																							

Stav k 30. 6. 2001

1/ Kombinované pojištění

např. kapitálové životní pojištění včetně úrazového připojištění, důchodové pojištění včetně úrazového připojištění

2/ Skupinové pojištění

pojištění skupin zaměstnanců, např. životní nebo důchodové, úrazové, cestovní

3/ Úvěrové pojištění

např. pojištění pro případ smrti jako záruka úvěru

4/ Jiná pojištění odpovědnosti za škodu

např. v běžném občanském životě

5/ Pojištění staveb

dokončených nebo nedokončených

6/ Pojištění All Risks

pro případy poškození nebo zničení věci jakoukoliv událostí, rozsah tohoto pojištění je vymezen negativně jeho výlukami

7/ Pojištění technických rizik

pojištění strojů a strojních zařízení, stavební a montážní pojištění, pojištění elektrotechniky

8/ Pojištění finančních rizik

např. pojištění škod v bankách a v jiných finančních ústavech způsobených jim zpronevěrou, podvodem či paděláním cenin a šeků

9/ Pojištění úvěrů

obecná platební neschopnost, vývozní úvěr, hypoteční úvěr, podnikatelský úvěr, zemědělský úvěr


10/ Pojištění odpovědnosti z provozu vozidla


platí také pro pojištění průmyslu a podnikatelů

* Allianz nabízí jen pojištění rekreačních plavidel

** ČESCOB nabízí od 1. 5. 2001 pojištění politických rizik v kombinaci s pojištěním komerčních rizik

*** Wüstenrot nabízí životní pojištění SPONSOR

 nabízené produkty

 připravované produkty

ČLENOVÉ

Allianz pojišťovna, a.s.

CERTUSIA, pojišťovna a.s.

Commercial Union, životní pojišťovna, a.s.

ČESCOB, úvěrová pojišťovna, a.s.

Česká podnikatelská pojišťovna, a.s.

Česká pojišťovna a.s.

Česká pojišťovna ZDRAVÍ, a.s.

ČSOB Pojišťovna a.s.

ČS-Živnostenská pojišťovna, a.s.

D.A.S. pojišťovna právní ochrany, a.s.

Evropská Cestovní Pojišťovna a.s.

Exportní garanční a pojišťovací společnost, a.s.

Generali Pojišťovna a.s.

GERLING-Konzern Všeobecná pojišťovací akciová společnost – organizační složka

GOTHAER VERSICHERUNGEN – pobočka pro Českou republiku

Hasičská vzájemná pojišťovna, a.s.

IPB Pojišťovna, a.s.

Kooperativa, pojišťovna, a.s.

Komerční pojišťovna, a.s.

KRAVAG-SACH, Pojišťovna německé silniční dopravy, vzájemný pojišťovací spolek – organizační složka pro Českou republiku

Nationale-Nederlanden Levensverzekering Maatschappij N.V., organizační složka Nationale-Nederlanden životní pojišťovna

POJIŠŤOVNA CARDIF PRO VITA, a.s.

Pojišťovna Slavia a.s.

Pojišťovna UNIVERSAL, a.s.

PRVNÍ AMERICKO-ČESKÁ POJIŠŤOVNA, a.s.

Union pojišťovna, a.s.

UNIQA pojišťovna, a.s. (do 18. 6. 2001 Česko-rakouská pojišťovna, a.s.)

VICTORIA pojišťovna, a.s.

Winterthur pojišťovna, a.s.

Wüstenrot, životní pojišťovna, a.s.

Přidružení členové

AIDA Česká sekce Mezinárodního sdružení pro pojistné právo

Česká kancelář pojistitelů

Stav k 30. 6. 2001

Allianz pojišťovna, a.s.

Římská 12, 120 00 Praha 2, tel.: (420 2) 2440 5111, fax: (420 2) 2440 5555, e-mail: klient@allianz.cz internet: www.allianz.cz



datum zahájení
pojišťovací činnosti: 1. 1. 1993
základní jmění: 600 mil. Kč
podíl zahraniční účasti: 100 %
evidenční přepočtený
počet zaměstnanců: 668
hospodářský výsledek: -395 mil. Kč
předepsané pojistné: 6 253 mil. Kč

představenstvo:
Miroslav Tacl, Jiří Charypar,
Rainer Föster
dozorčí rada:
Michael Diekmann,
Thomas Munkel,
Jurgen Eichelmann,
Dr. Klaus Junker

CERTUSIA, pojišťovna a.s.

U Rajske zahrady 3, 130 00 Praha 3, tel.: (420 2) 2410 6171, fax: (420 2) 2410 6134, e-mail: info@certusia.cz internet: www.certusia.cz



datum zahájení
pojišťovací činnosti: 1. 9. 1995
základní jmění: 251 mil. Kč
podíl zahraniční účasti: 0 %
hospodářský výsledek: -46,8 mil. Kč
evidenční přepočtený
počet zaměstnanců: 71
předepsané pojistné: 88,2 mil. Kč

předseda představenstva:
Ing. Petr Axel Postřehovský
předseda dozorčí rady:
prof. Ing. Václav Skurovec, CSc.
generální ředitel:
Jaroslav Kohout

Commercial Union, životní pojišťovna, a.s.

Jugoslávská 29, 120 00 Praha 2, tel.: (420 2) 2400 7100, fax: (420 2) 2400 7101, e-mail: cuprague@cuyp.cz internet: www.cuyp.cz



datum zahájení
pojišťovací činnosti: 3. 11. 1997
základní jmění: 235 mil. Kč
z toho podíl
zahraniční účasti: 100 %
evidenční přepočtený
počet zaměstnanců: 51
hospodářský výsledek: -110 mil. Kč
předepsané pojistné: 198 mil. Kč

předseda představenstva:
Martin D. Cullen
předseda dozorčí rady:
Roy Kemp
generální ředitel:
Jeroen K. van Leeuwen

ČESCOB, úvěrová pojišťovna, a.s.

Palác KOVO, Jankovcova 2, 170 88 Praha 7, tel.: (420 2) 6610 9511, fax: (420 2) 6610 9520, e-mail: info@cescob.cz internet: www.cescob.cz



datum zahájení
pojišťovací činnosti: 21. 8. 1997
základní jmění: 156 mil. Kč
podíl zahraniční
účasti: 50 %
evidenční přepočtený
počet zaměstnanců: 14
předepsané pojistné: 86,749 mil. Kč

předseda představenstva:
Ing. Július Kudla
předseda dozorčí rady:
JUDr. Vlastimil Uzel
generální ředitel:
Ing. Július Kudla

Česká podnikatelská pojišťovna, a.s.

Budějovická 5, 140 21 Praha 4, tel.: (420 2) 6112 1111, fax: (420 2) 6112 2163, e-mail: pojistovna@cpp.cz internet: www.cpp.cz




datum zahájení
pojišťovací činnosti: 6. 11. 1995
základní jmění: 200 mil. Kč
podíl zahraniční účasti: 0 %
evidenční přepočtený
počet zaměstnanců: 441
hospodářský výsledek: 1,3 mil. Kč
předepsané pojistné: 817,0 mil. Kč

předseda představenstva:
Ing. Vlastimil Navrátil
předseda dozorčí rady:
Ing. Rudolf Bubla
generální ředitel:
Ing. Vlastimil Navrátil

Základní jmění a podíl zahraniční účasti (podle stavu k 31. 5. 2001)
Hospodářský výsledek, předepsané pojistné, počet zaměstnanců (údaje za rok 2000 k 31. 5. 2001)
Představitelé (k 31. 5. 2001)


Česká pojišťovna a.s.

Spálená 16, 113 04 Praha 1 – Nové Město, tel.: (420 2) 6131 9111, fax: (420 2) 2421 0752, e-mail: cpas@cpoj.cz internet: www.cpoj.cz

 ČESKÁ POJIŠŤOVNA	datum zahájení pojišťovací činnosti:	1. 5. 1992	Představitelé – po valné hromadě konané dne 20. 6. 2000
	základní jmění:	3 412 mil. Kč	<i>předseda představenstva:</i>
	podíl zahraniční účasti:	31,90 %	Ing. Ladislav Bartoníček, MBA
	hospodářský výsledek:	4 315 mil. Kč	<i>předseda dozorčí rady:</i>
	evidenční přepočtený počet zaměstnanců:	6 543	Ing. Ivan Kočárník, CSc.
	předepsané pojistné:	26 911 mil. Kč	<i>výkonný ředitel:</i> Ing. Petr Prokop, CSc., MBA


Česká pojišťovna ZDRAVÍ, a.s.

Bělohorská 37, 169 00 Praha 6, tel.: (420 2) 2209 0611, fax: (420 2) 2209 0682, e-mail: pojistovna@zdravi.cz internet: www.zdravi.cz

 ČESKÁ POJIŠŤOVNA ZDRAVÍ	datum zahájení pojišťovací činnosti:	1. 7. 1993	<i>předseda představenstva:</i>
	základní jmění:	100 mil. Kč	Mgr. Petr Oršulík
	podíl zahraniční účasti:	0 %	<i>předseda dozorčí rady:</i>
	evidenční přepočtený počet zaměstnanců:	70	Ing. Petr Prokop, CSc., MBA
	hospodářský výsledek:	-8,2 mil. Kč	<i>generální ředitel:</i>
	předepsané pojistné:	174 mil. Kč	Mgr. Petr Oršulík


ČSOB Pojišťovna a.s.

Sladkovského 383, 530 02 Pardubice, tel.: (420 40) 602 7111, fax: (420 40) 661 5123, e-mail: all@csobpoj.cz internet: www.csobpoj.cz

 ČSOB Pojišťovna	datum zahájení pojišťovací činnosti:	1. 1. 1996	<i>předseda představenstva:</i>
	základní jmění:	447,3 mil. Kč	Ing. Josef Nehyba
	podíl zahraniční účasti:	75,8 %	<i>předsedkyně dozorčí rady:</i>
	evidenční přepočtený počet zaměstnanců:	333	Jeanine Gijns
	předepsané pojistné:	290,0 mil. Kč	<i>generální ředitel:</i>
			František Vacek


ČS-Živnostenská pojišťovna, a.s.

Smilova 547, 530 02 Pardubice, tel.: (420 40) 605 1111, fax: (420 40) 605 1380, e-mail: zivpo@zivpo.cz internet: www.zivpo.cz

 ČS-ŽIVNOSTENSKÁ POJIŠŤOVNA, a.s. <small>Člen Finanční skupiny České spořitelny</small>	datum zahájení pojišťovací činnosti:	1. 1. 1993	<i>předseda představenstva:</i>
	základní jmění:	1 117,2 mil. Kč	Ing. Tomáš Nidetzký
	podíl zahraniční účasti:	44,75 %	<i>předseda dozorčí rady:</i>
	hospodářský výsledek:	-219 mil. Kč	Mgr. Dušan Baran
	evidenční přepočtený počet zaměstnanců:	1 017	<i>generální ředitel:</i>
	předepsané pojistné:	3 022 mil. Kč	Ing. Tomáš Nidetzký

D.A.S. pojišťovna právní ochrany, a.s.

Rostovská 25, 101 00 Praha 10, tel.: (420 2) 6799 0711, fax: (420 2) 7174 0085, e-mail: das@das.cz internet: www.das.cz

 DAS	datum zahájení pojišťovací činnosti:	1. 2. 1995	<i>předsedkyně představenstva:</i>
	základní jmění:	46 mil. Kč	Jitka Pokorná Chizzola
	podíl zahraniční účasti:	100 %	<i>předseda dozorčí rady:</i>
	hospodářský výsledek:	0,8 mil. Kč	Peter Wiegand
	evidenční přepočtený počet zaměstnanců:	51	<i>ředitelka:</i>
	předepsané pojistné:	102,2 mil. Kč	Jitka Pokorná Chizzola

Základní jmění a podíl zahraniční účasti (podle stavu k 31. 5. 2001)
Hospodářský výsledek, předepsané pojistné, počet zaměstnanců (údaje za rok 2000 k 31. 5. 2001)
Představitelé (k 31. 5. 2001)

Evropská Cestovní Pojišťovna a.s.

Kozí 5/916, 111 21 Praha 1, tel.: (420 2) 2186 0111, fax: (420 2) 2186 0100, e-mail: ecp@evropska.cz internet: www.evropska.cz



EVROPSKÁ
CESTOVNÍ POJIŠŤOVNA A.S.
The European Travel Insurance Company

datum zahájení
pojišťovací činnosti: 16. 9. 1993
základní jmění: 74 mil. Kč
podíl zahraniční účasti: 100 %
hospodářský výsledek: 10,4 mil. Kč
evidenční přepočtený
počet zaměstnanců: 35
předepsané pojistné: 77,2 mil. Kč

předseda představenstva:
JUDr. Vladimír Krajíček
předseda dozorčí rady:
Ib Uhrenholt
generální ředitel:
JUDr. Vladimír Krajíček

Exportní garanční a pojišťovací společnost, a.s. (EGAP)

Vodičkova 34, 111 21 Praha 1, tel.: (420 2) 2284 1111, fax: (420 2) 2284 4001, e-mail: egap@egap.cz internet: www.egap.cz



EXPORTNÍ GARANČNÍ
A POJIŠŤOVACÍ SPOLEČNOST, a.s.

datum zahájení
pojišťovací činnosti: 1. 6. 1992
základní jmění: 1 300 mil. Kč
podíl zahraniční účasti: 0 %
hospodářský výsledek: 272,8 mil. Kč
evidenční přepočtený
počet zaměstnanců: 141
předepsané pojistné: 1 074 mil. Kč

předseda představenstva:
Ing. Ladislav Zelinka
předseda dozorčí rady:
Ing. Jiří Maceška
generální ředitel:
Ing. Pavol Parížek

Generali Pojišťovna a.s.

Bělehradská 132, 120 84 Praha 2, tel.: (420 2) 2109 1000, fax: (420 2) 2109 1300, e-mail: servis@generali.cz internet: www.generali.cz



datum zahájení
pojišťovací činnosti: 23. 7. 1993
základní jmění: 410 mil. Kč
podíl zahraniční účasti: 100 %
evidenční přepočtený
počet zaměstnanců: 469
předepsané pojistné: 1 744 mil. Kč

předseda představenstva:
Ing. Jaroslav Mlynář
(do 17. 5. 2001 Dr. Harald Mayer-Rönne)
předseda dozorčí rady:
Dr. Dietrich Karner

GERLING-Konzern Všeobecná pojišťovací akciová společnost – organizační složka

Na Zátorce 5, 160 00 Praha 6, tel.: (420 2) 2431 6318, fax: (420 2) 2431 4389, e-mail: secrprg@gerling.cz internet: www.gerling.cz



GERLING

datum zahájení
pojišťovací činnosti: 1. 12. 1993
hospodářský výsledek: 59,031 mil. Kč
evidenční přepočtený
počet zaměstnanců: 20
předepsané pojistné: 294,781 mil. Kč

vedoucí organizační složky:
JUDr. Ladislav Vostárek
generální ředitel:
Herwig Weigel

GOTHAER VERSICHERUNGEN – pobočka pro Českou republiku

Radimova 36, 169 00 Praha 6, tel.: (420 2) 3308 9811, 10, fax: (420 2) 3308 9822, e-mail: gothaer@gothaer.cz

Gothaer
Versicherungen


datum zahájení
pojišťovací činnosti: 14. 1. 1993
hospodářský výsledek: -5,7 mil. Kč
evidenční přepočtený
počet zaměstnanců: 5
předepsané pojistné: 22,1 mil. Kč

předseda představenstva:
Dr. Werner Görg
předseda dozorčí rady:
Dr. Wolfgang Peiner
ředitel pobočky:
Otokar Cudlman

Základní jmění a podíl zahraniční účasti (podle stavu k 31. 5. 2001)
Hospodářský výsledek, předepsané pojistné, počet zaměstnanců (údaje za rok 2000 k 31. 5. 2001)
Představitelé (k 31. 5. 2001)


Hasičská vzájemná pojišťovna, a.s.

Římská 45, 120 00 Praha 2, tel.: (420 2) 2251 5657, 2425 5295, 2252 1428, fax: (420 2) 2251 4412, 2252 1428, e-mail: info@hvp.cz internet: www.hvp.cz

 Hasičská vzájemná pojišťovna, a.s.	datum zahájení pojišťovací činnosti:	11. 11. 1992	<i>předseda představenstva:</i> Ing. Jaroslava Reichlová (do 14. 5. 2001)
	základní jmění:	295,2 mil. Kč	Ing. Josef Kubeš (od 15. 5. 2001)
	podíl zahraniční účasti:	0 %	<i>předseda dozorčí rady:</i> Ing. Jaroslav Schulz, CSc. (od 7. 6. 2001)
	evidenční přepočtený počet zaměstnanců:	118	<i>generální ředitelka:</i> Ing. Jaroslava Reichlová (do 14. 5. 2001 – funkce zrušena)
	předepsané pojistné:	227,3 mil. Kč	


IPB Pojišťovna, a.s.

Smilova 315, 530 02 Pardubice, tel.: (420 40) 602 2111, 602 2222, fax: (420 40) 661 5799, e-mail: info@ipbpojistovna.cz internet: www.ipbpojistovna.cz

 IPB POJIŠŤOVNA	datum zahájení pojišťovací činnosti:	17. 4. 1992	<i>předseda představenstva:</i> není zvolen
	základní jmění:	500 mil. Kč	<i>předseda dozorčí rady:</i> JUDr. Boris Čuchran
	podíl zahraniční účasti:	0 %	<i>generální ředitel:</i> Ing. Jiří Morávek
	hospodářský výsledek:	-227,8 mil. Kč	
	evidenční přepočtený počet zaměstnanců:	1 046	
předepsané pojistné:	6 153,3 mil. Kč		


Komerční pojišťovna, a.s.

Jindřišská 17, 111 21 Praha 1, tel.: (420 2) 2209 5111, fax: (420 2) 2423 6696, e-mail: centrala@kp-kb.cz internet: www.kompoj.cz

 KOMERČNÍ POJIŠŤOVNA a.s.	datum zahájení pojišťovací činnosti:	6. 11. 1995	<i>předseda představenstva:</i> Ing. Zbyněk Veselý
	základní jmění:	450 mil. Kč	<i>předseda dozorčí rady:</i> Mgr. Michal Jelínek
	podíl zahraniční účasti:	0 %	<i>ředitel společnosti:</i> Ing. Zbyněk Veselý
	evidenční přepočtený počet zaměstnanců:	417	
	hospodářský výsledek:	-6,6 mil. Kč	
předepsané pojistné:	1 923 mil. Kč		


Kooperativa, pojišťovna, a.s.

Templová 5, 110 01 Praha 1, tel.: (420 2) 2100 0610, 2100 0111, fax: (420 2) 232 2633, e-mail: info@koop.cz internet: www.koop.cz

 Kooperativa POJIŠŤOVNA A.S.	datum zahájení pojišťovací činnosti:	1. 3. 1993	<i>předseda představenstva:</i> Ing. Vladimír Mráz
	základní jmění:	1 000 mil. Kč	<i>předseda dozorčí rady:</i> Dr. Günter Geyer
	podíl zahraniční účasti:	90,5 %	<i>generální ředitel:</i> Ing. Vladimír Mráz
	hospodářský výsledek:	218,3 mil. Kč	
	evidenční přepočtený počet zaměstnanců:	2 782	
předepsané pojistné:	7 565,3 mil. Kč		

KRAVAG-SACH, Pojišťovna německé silniční dopravy, vzájemný pojišťovací spolek – organizační složka pro ČR

Šmeralova 7, 170 00 Praha 7, tel.: (420 2) 3338 2341, 3338 3297, fax: (420 2) 3337 1176, e-mail: kravag-prag@telecom.cz

 KRAVAG	datum zahájení pojišťovací činnosti:	23. 6. 1995	<i>vedoucí organizační složky:</i> Ing. Petr Dohnal
	hospodářský výsledek:	-9,810 mil. Kč	
	evidenční přepočtený počet zaměstnanců:	12	
	předepsané pojistné:	14 mil. Kč	


Základní jmění a podíl zahraniční účasti (podle stavu k 31. 5. 2001)

Hospodářský výsledek, předepsané pojistné, počet zaměstnanců (údaje za rok 2000 k 31. 5. 2001)

Představitelé (k 31. 5. 2001)


**Nationale-Nederlanden Levensverzekering Maatschappij NV.,
organizační složka Nationale-Nederlanden životní pojišťovna**

Sídlo: U Prašné brány 1, 110 05 Praha 1, kontaktní adresa: Nádražní 25, 150 00 Praha 5, tel.: (420 2) 2177 0770, fax: (420 2) 2177 0772,
e-mail: klient@ing.cz internet: www.ing.cz

ING  NATIONALE-NEDERLANDEN	datum zahájení pojišťovací činnosti:	1. 6. 1992	<i>generální ředitel:</i> J. J. T. van Oijen
	evidenční přepočtený počet zaměstnanců:	144	
	předepsané pojistné:	4,019 mld. Kč	


POJIŠŤOVNA CARDIF PRO VITA, a.s.

Na Rybníčku 5/1329, 120 00 Praha 2, tel.: (420 2) 9636 8888, fax: (420 2) 9636 8880, e-mail: david.wolski@cz.cardif.com

	datum zahájení pojišťovací činnosti:	1. 12. 1997	<i>předseda představenstva:</i> Ing. Richard Sumann
	základní jmění:	106 mil. Kč	<i>předseda dozorčí rady:</i> Pierre de Villeneuve
	podíl zahraniční účasti:	100 %	<i>generální ředitel:</i> Ing. Vít Volhejn
	evidenční přepočtený počet zaměstnanců:	9	
	hospodářský výsledek:	12,173 mil. Kč	
	předepsané pojistné:	51,354 mil. Kč	


Pojišťovna Slavia, a.s.

Ve struhách 27/1076, 160 00 Praha 6, tel.: (420 2) 2018 8360 nebo 90-91 fax: (420 2) 2431 2628,
e-mail: pojisteni@pojistovna-slavia.cz internet: www.slavia.as

	datum zahájení pojišťovací činnosti:	1. 6. 1994	<i>předseda představenstva:</i> Ing. Petr Černý
	základní jmění:	225 mil. Kč	<i>předseda dozorčí rady:</i> RNDr. Jiří Pelouch
	podíl zahraniční účasti:	0 %	<i>generální ředitel:</i> Ing. Petr Černý
	evidenční přepočtený počet zaměstnanců:	106	
	předepsané pojistné:	59,6 mil. Kč	

Pojišťovna UNIVERSAL, a.s.


Hradební 768/9 10, 110 00 Praha 1, tel.: (420 2) 2218 0555, 2482 6678-9, fax: (420 2) 2482 8636, e-mail: univers@mbox.vol.cz internet: www.finance.cz

	datum zahájení pojišťovací činnosti:	1. 1. 1995	<i>místopředseda představenstva:</i> Ing. Milan Točina
	základní jmění:	250 mil. Kč	<i>předseda dozorčí rady:</i> Milan Mintál
	podíl zahraniční účasti:	70,34 %	<i>generální ředitel:</i> Ing. Milan Točina
	evidenční přepočtený počet zaměstnanců:	180	
	předepsané pojistné:	65,4 mil. Kč	

*Základní jmění a podíl zahraniční účasti (podle stavu k 31. 5. 2001)
Hospodářský výsledek, předepsané pojistné, počet zaměstnanců (údaje za rok 2000 k 31. 5. 2001)
Představitelé (k 31. 5. 2001)*


PRVNÍ AMERICKO-ČESKÁ POJIŠŤOVNA, a.s. (AMCICO/AIG)

Sídlo: Pařížská 28, 110 00 Praha 1, kontaktní adresa: V Celnici 10, Millennium Plaza, 117 21 Praha 1, tel.: (420 2) 2103 3888, fax: (420 2) 2103 3777, e-mail: amcico@amcico.cz internet: www.amcico.cz

  ČESKÁ REPUBLIKA	datum zahájení pojišťovací činnosti: říjen 1992	<i>předseda představenstva:</i> Bengt Westergren
	základní jmění: 106 mil. Kč	<i>předseda dozorčí rady:</i> Chris Mistillioglou
	podíl zahraniční účasti: 100 %	
	hospodářský výsledek: 97,566 mil. Kč	
	evidenční přepočtený počet zaměstnanců: 91	
	předepsané pojistné: 1 198,9 mil. Kč	
	<i>životní divize</i> AMCICO AIG Life	<i>generální ředitel:</i> George Mamalakis
	V Celnici 10, Millennium Plaza, 117 21 Praha 1, tel.: (420 2) 2103 3888, fax: (420 2) 2103 3777 e-mail: amcico@amcico.cz internet: www.amcico.cz	
	<i>neživotní divize</i> AIG Česká republika	<i>generální ředitel:</i> Ing. Luděk Menčík
	Palác Myslbek, Ovocný trh 8, 110 00 Praha 1, tel.: (420 2) 2423 8354, fax: (420 2) 2423 8352 e-mail: aig.prague@aig.com, internet: www.aig.cz	


Union pojišťovna, a.s.

Gorkého 2, 702 00 Ostrava, tel.: (420 69) 615 6387, fax: (420 69) 615 6361, e-mail: sekretariat@unionpoj.cz internet: www.unionpoj.cz

	datum zahájení pojišťovací činnosti: 22. 11. 1995	<i>předseda představenstva:</i> Ing. Igor Valtr
	základní jmění: 300 mil. Kč	<i>předseda dozorčí rady:</i> Ing. Jozef Dejčík
	podíl zahraniční účasti: 0 %	
	hospodářský výsledek: -7,1 mil. Kč	<i>generální ředitel:</i> Ing. Igor Valtr
	evidenční přepočtený počet zaměstnanců: 64	
	předepsané pojistné: 91 mil. Kč	


UNIQA pojišťovna, a.s. do 18. 6. 2001 Česko-rakouská pojišťovna, a.s.

Bělohorská 19/269, 160 12 Praha 6, tel.: (420 2) 2051 3128-33, 2039 3111, fax: (420 2) 2051 3134, e-mail: uniqa@uniqa.cz internet: www.uniqa.cz

 ČESKO - RAKOUSKÁ POJIŠŤOVNA	datum zahájení pojišťovací činnosti: 1. 7. 1993	<i>předseda představenstva:</i> Ing. Marek Venuta
	základní jmění: 480 mil. Kč	<i>předseda dozorčí rady:</i> Herbert Schimetschek
	podíl zahraniční účasti: 100 %	<i>generální ředitel:</i> Ing. Marek Venuta
	hospodářský výsledek: 47,7 mil. Kč	
	evidenční přepočtený počet zaměstnanců: 514	
	předepsané pojistné: 1 258 mil. Kč	

VICTORIA pojišťovna, a.s.


Francouzská 28, 120 00 Praha 2, tel.: (420 2) 2158 5111, fax: (420 2) 2158 5555, e-mail: victoria@victoria.cz internet: www.victoria.cz

 Člen pojišťovací skupiny ENAO	datum zahájení pojišťovací činnosti: 11. 8. 1994	<i>předseda představenstva:</i> Thomas Thiemann
	základní jmění: 216 mil. Kč	<i>předseda dozorčí rady:</i> Dr. Gerhard Dassow
	podíl zahraniční účasti: 100 %	<i>generální ředitel:</i> Klemens Pachinger
	hospodářský výsledek: XXX mil. Kč	
	evidenční přepočtený počet zaměstnanců: 79	
	předepsané pojistné: 125,4 mil. Kč	

Základní jmění a podíl zahraniční účasti (podle stavu k 31. 5. 2001)
Hospodářský výsledek, předepsané pojistné, počet zaměstnanců (údaje za rok 2000 k 31. 5. 2001)
Představitelé (k 31. 5. 2001)


Winterthur pojišťovna, a.s.

Lazarská 13/8, 120 00 Praha 2, tel.: (420 2) 2212 7111, fax: (420 2) 2212 7200, e-mail: info@winterthur.cz internet: www.winterthur.cz

	datum zahájení pojišťovací činnosti: 14. 7. 1995 základní jmění: 373 mil. Kč podíl zahraniční účasti: 100 % hospodářský výsledek: -109,4 mil. Kč evidenční přepočtený počet zaměstnanců: 133 předepsané pojistné: 873 mil. Kč	<i>předseda představenstva:</i> Ing. Zdeněk Lustig <i>předseda dozorčí rady:</i> Daniel Adamec <i>generální ředitel:</i> Ing. Zdeněk Lustig
---	--	--

Wüstenrot, životní pojišťovna, a.s.

Janáčkovo nám. 41, 150 21 Praha 5, tel.: (420 2) 5709 2549, fax: (420 2) 5709 2596, e-mail: pojistovna@wuestenrot.cz internet: www.wuestenrot.poj.cz

	datum zahájení pojišťovací činnosti: 21. 12. 1998 základní jmění: 82 mil. Kč z toho podíl zahraniční účasti: 100 % evidenční přepočtený počet zaměstnanců: 12 hospodářský výsledek: 11,333 mil. Kč předepsané pojistné: 53,6 mil. Kč	<i>předseda představenstva:</i> prof. Ing. Jaroslav Vostatek, CSc. <i>předseda dozorčí rady:</i> Helmut Geier
---	---	--

Základní jmění a podíl zahraniční účasti (podle stavu k 31. 5. 2001)

Hospodářský výsledek, předepsané pojistné, počet zaměstnanců (údaje za rok 2000 k 31. 5. 2001)

Představitelé (k 31. 5. 2001)

PŘIDRUŽENÍ ČLENOVÉ

AIDA Česká sekce Mezinárodního sdružení pro pojistné právo

Purkyňova 2, 114 00 Praha 1, tel.: (420 2) 2405 2106, 2494 6531, fax: (420 2) 2405 2378, e-mail: kotrbata@cpoj.cz



zahájení činnosti: 1. 1. 1993

předsedkyně:
JUDr. Jiřina Kotrbatá

Česká kancelář pojistitelů (ČKP)

Štefánikova 32, 150 00 Praha 5, tel.: (420 2) 2141 3111, fax: (420 2) 5732 2370, e-mail: info.ckp@ckp.cz



datum zahájení
pojišťovací činnosti: 22. 10. 1999

předseda správní rady:
Ing. Vladimír Mráz

evidenční přepočtený
počet zaměstnanců: 43


výkonný ředitel:
JUDr. Ing. Jakub Hradec

předepsané pojistné: 5,863 mil. Kč

Základní jmění a podíl zahraniční účasti (podle stavu k 31. 5. 2001)

Hospodářský výsledek, předepsané pojistné, počet zaměstnanců (údaje za rok 2000 k 31. 5. 2001)

Představitelé (k 31. 5. 2001)



Statistická část

Pojistný trh České republiky celkem

Ukazatel	Jednotka	Celkem trh ČR		Podíl ČAP (%)	
		1999	2000	00/99	2000
1 CELKOVÉ VÝNOSY	tis. Kč	285 380 423	373 572 371	130,90	99,40
2 Předepsané pojistné celkem	tis. Kč	63 086 163	70 589 346	111,89	98,15
3 • životní pojištění	tis. Kč	19 917 397	22 770 132	114,32	100,00
4 • neživotní pojištění celkem	tis. Kč	43 168 766	47 819 214	110,77	97,27
5 úrazové pojištění	tis. Kč	3 032 879	3 354 251	110,60	99,86
6 pojištění budov a staveb obyvatel	tis. Kč	1 325 191	1 464 298	110,50	99,96
7 havarijní pojištění vozidel obyvatel	tis. Kč	2 515 789	2 616 601	104,01	99,86
8 pojištění domácnosti	tis. Kč	1 189 268	1 275 695	107,27	99,98
9 pojištění odpovědnosti za škody obyvatel	tis. Kč	286 970	328 114	114,34	98,17
10 léčebné výlohy v zahraničí	tis. Kč	734 631	839 614	114,29	71,86
11 pojištění průmyslu a podnikatelů	tis. Kč	19 489 177	19 441 556	99,76	99,81
12 – zemědělské pojištění	tis. Kč	977 196	874 984	89,54	100,00
13 – havarijní pojištění	tis. Kč	8 085 108	7 964 857	98,51	95,13
14 pojištění odpovědnosti z provozu vozidla	tis. Kč	10 796 397	13 974 888	129,44	99,66
15 zákonné pojištění odpovědnosti zaměstnavatele za škodu při pracovním úrazu nebo nemoci z povolání	tis. Kč	2 356 013	2 402 173	101,96	100,00
16 CELKOVÉ NÁKLADY	tis. Kč	284 287 620	369 567 400	130,00	99,39
17 VÝSLEDEK (po zdanění)	tis. Kč	1 092 803	4 004 971	–	–
18 Počet zaměstnanců	osoby	16 408	16 112	98,20	97,90

Pramen: ČAP – s využitím souhrnných údajů Ministerstva financí

Poznámky:

1. ČAP děkuje za poskytnutí údajů i pojišťovnám, které nebyly v roce 2000 členy asociace:

České úrazové pojišťovně, a.s., Halali, všeobecné pojišťovně, a.s., HDI Haftpflichtverband der Deutschen Industrie Versicherungsverein auf Gegenseitigkeit, organizační složka, Nationale-Niederlanden pojišťovně, a.s., První české servisní pojišťovně a.s., Triglav pojišťovně, a.s., Všeobecné zdravotní pojišťovně České republiky (smluvní pojištění).

2. Cestovní pojišťovna ADRIA WAY, družstvo, údaje neposkytla. „Zürich“ Versicherungs-Gesellschaft, organizační složka, poskytla výroční zprávu za rok 2000.

3. Údaje za rok 1999 jsou definitivní, údaje za rok 2000 předběžné podle stavu k 31. 5. 2001 z údajů poskytnutých pojišťovnami (platí pro trh České republiky a ČAP – tabulky A-I).

Výsledky členů ČAP

A. CELKOVÉ VÝSLEDKY

Ukazatel	Jednotka	1998	1999	2000	99/98	00/99
1 Celkové výnosy	tis. Kč	221 605 085	283 336 075	371 327 481	127,86	131,06
2 Celkové náklady	tis. Kč	219 790 086	282 245 828	367 310 947	128,42	130,14
3 Výsledek (po zdanění)	tis. Kč	1 814 999	1 090 247	4 016 534	–	–
4 Předepsané pojistné celkem	tis. Kč	54 797 290	62 441 883	69 284 554	113,95	110,96
5 Základní jmění	tis. Kč	10 990 191	12 493 891	12 690 594	113,68	101,57
6 Fondy	tis. Kč	6 781 660	7 212 354	7 650 899	106,35	106,08
7 Technické rezervy – neživotní pojištění	tis. Kč	30 365 108	32 983 481	30 953 248	108,62	93,84
8 Technické rezervy – životní pojištění	tis. Kč	67 929 739	76 700 198	86 124 813	112,91	112,29
9 Počet zaměstnanců celkem	osoby	16 137	16 123	15 774	99,91	97,83
10 • obchodní služba	osoby	5 910	5 487	4 898	92,84	89,27
11 – sjednávající pojištění	osoby	4 882	4 549	3 895	93,18	85,62
12 Zprostředkovatelé celkem	osoby	18 950	23 135	23 042	122,08	99,60
13 Počet uzavřených smluv celkem	ks	13 602 696	14 350 494	19 982 877	105,50	139,25

- 1 rozdíl obrátů DAL a MÁ DÁTI účtů třídy 6 celkem
- 2 rozdíl obrátů MÁ DÁTI a DAL účtů třídy 5 celkem
- 3 řádek 1 – řádek 2
- 4 rozdíl obrátů stran DAL a MÁ DÁTI účtu 601 a 621
- 5 zůstatek účtu 401
- 6 zůstatky účtů 402, 403, 404, 405 a účtové skupiny 41
- 7,8 zůstatky účtů účtové skupiny 44
- 9 evidenční přepočtený počet zaměstnanců za 4. čtvrtletí
- 13 pojistné smlouvy platné k 31. 12.

Poznámky:

1. Zprostředkovatelé = pojišťovací agenti – fyzické osoby sjednávající pojištění výhradně pro danou pojišťovnu
2. Ve výroční zprávě ČAP za rok 1999 bylo uvedeno, že v roce 1999 existovalo 28 397 zprostředkovatelů/pojišťovacích agentů. Tento výkyv (oproti zprávě za rok 2000) může být dán přesněním statistik vzhledem k dočasnému zapojení řady pojišťovacích agentů do prodeje pojištění odpovědnosti z provozu vozidla.

B. ROZVAHA A VÝKAZ ZISKŮ A ZTRÁT

I. Aktiva

Ukazatel	Jednotka	1998	1999	2000	99/98	00/99
1 Nehmotný majetek	tis. Kč	362 630	623 378	593 742	171,90	95,25
2 Zřizovací výdaje	tis. Kč	20 497	12 198	7 448	59,51	61,06
3 Goodwill	tis. Kč	–	–	–	–	–
4 Finanční umístění (investice)	tis. Kč	108 907 774	124 885 569	141 623 822	114,67	113,40
5 Pozemky a stavby (nemovitosti)	tis. Kč	11 119 228	11 091 488	10 736 745	99,75	96,80
6 • pozemky a stavby provozní	tis. Kč	5 335 729	5 697 055	2 821 164	106,77	49,52
7 Finanční umístění v podnicích třetích osob a ostatní dlouhodobé pohledávky	tis. Kč	13 773 708	10 341 794	9 442 257	75,08	91,30
8 • majetkové účasti v podnicích s rozhodujícím vlivem	tis. Kč	6 692 714	4 188 267	5 491 192	62,58	131,11
9 • majetkové účasti v podnicích s podstatným vlivem	tis. Kč	793 410	886 933	762 984	111,79	86,02
10 • obligace a ostatní dluhopisy, půjčky – podniky s rozhodujícím vlivem	tis. Kč	258 522	231 221	165 471	89,44	71,56
11 • obligace a ostatní dluhopisy, půjčky – podniky s podstatným vlivem	tis. Kč	–	–	–	–	–
12 • ostatní majetkové účasti a ostatní dlouhodobé pohledávky	tis. Kč	6 029 062	5 035 373	3 022 610	83,52	60,03
13 Ostatní finanční umístění	tis. Kč	83 961 633	102 716 546	119 771 716	122,34	116,60
14 • cenné papíry s proměnlivým výnosem	tis. Kč	4 269 548	4 397 819	7 576 262	103,00	172,27
15 • cenné papíry s pevným výnosem	tis. Kč	39 161 712	56 431 972	93 393 222	144,10	165,50
16 • finanční umístění v investičních společnostech a investičních fondech	tis. Kč	2 511 430	1 651 445	1 272 542	65,76	77,06
17 • finanční umístění ve sdruženích s právní subjektivitou	tis. Kč	430	430	430	100,00	100,00
18 • finanční umístění ve sdruženích bez právní subjektivity	tis. Kč	–	–	–	–	–
19 • hypotekární půjčky	tis. Kč	13 569	13 245	43	97,61	0,32
20 • ostatní půjčky	tis. Kč	1 553 865	1 428 700	445 663	91,94	31,19
21 • depozita u bank	tis. Kč	36 449 850	38 062 051	16 680 825	104,42	43,83
22 • ostatní finanční umístění	tis. Kč	1 229	730 884	402 729	59 469,81	55,10
23 Pohledávky ze složených depozit	tis. Kč	47 906	35 277	23 911	73,64	67,78
24 Finanční umístění v životním pojištění, je-li nositelem investičního rizika pojistník	tis. Kč	5 299	700 464	1 649 193	13 218,80	235,44

Ukazatel	Jednotka	1998	1999	2000	99/98	00/99
25 Pohledávky	tis. Kč	8 821 651	11 489 501	19 082 600	130,24	166,09
26 Pohledávky z přímého pojištění a zajištění	tis. Kč	5 374 577	6 947 968	10 330 034	129,27	148,68
27 • pohledávky za pojistníky	tis. Kč	3 447 270	4 973 391	7 153 198	144,27	143,83
28 • pohledávky za zprostředkovateli	tis. Kč	61 783	102 409	143 465	165,76	140,09
29 • pohledávky při operacích zajištění	tis. Kč	1 866 248	1 874 942	3 033 371	100,47	161,78
30 Pohledávky za upsaný základní kapitál	tis. Kč	86 514	230 000	369 460	265,85	160,63
31 Ostatní pohledávky	tis. Kč	3 360 560	4 311 533	8 383 106	128,30	194,43
32 Ostatní aktiva	tis. Kč	8 134 443	8 913 772	6 174 866	109,58	69,27
33 Hmotný movitý majetek	tis. Kč	1 688 918	1 858 253	2 001 821	110,03	107,73
34 • provozní movitý majetek	tis. Kč	1 584 789	1 734 397	1 860 761	109,44	107,29
35 • hmotný majetek neodpisovaný	tis. Kč	110 368	132 453	141 019	120,01	106,47
36 Pořízení majetku	tis. Kč	886 063	996 560	568 892	112,47	57,09
37 • poskytnuté zálohy na pořízení nehmotného majetku	tis. Kč	328 640	480 978	233 808	146,35	48,61
38 Ostatní aktiva	tis. Kč	2 328 858	2 646 790	65 775	113,65	2,49
39 Pokladní hodnoty a ostatní finanční majetek	tis. Kč	3 230 604	3 412 169	3 538 378	105,62	103,70
40 • běžné účty	tis. Kč	2 954 007	3 145 993	3 256 585	106,50	103,52
41 • pokladna a jiné pokladní hodnoty	tis. Kč	174 473	154 583	177 347	88,60	114,73
42 • šeky	tis. Kč	48	–	–	–	–
43 • vlastní akcie	tis. Kč	102 076	103 593	104 446	101,49	100,82
44 Přejícné účty aktiv	tis. Kč	4 663 133	6 978 847	6 586 118	149,66	94,37
45 Úroky a nájemné	tis. Kč	207 342	255 635	278 790	123,29	109,06
46 Pořizovací náklady na pojistné smlouvy	tis. Kč	889 044	2 645 240	2 677 107	297,54	101,20
47 Ostatní přejícné účty aktiv	tis. Kč	3 566 747	4 077 972	3 630 223	114,33	89,02
48 Neuhrazená ztráta minulých let	tis. Kč	1 405 487	1 561 999	952 441	111,14	60,98
49 Ztráta běžného účetního období	tis. Kč	436 181	891 188	1 523 892	204,32	171,00
50 AKTIVA CELKEM	tis. Kč	132 731 299	155 344 254	176 537 481	117,04	113,64

II. Pasiva

Ukazatel	Jednotka	1998	1999	2000	99/98	00/99
1 Základní kapitál a fondy	tis. Kč	17 771 851	19 706 245	20 341 493	110,88	103,22
2 Základní kapitál	tis. Kč	10 990 191	12 493 891	12 690 594	113,68	101,57
3 Emisní ážio	tis. Kč	383 691	478 348	227 870	124,67	47,64
4 Jiné kapitálové účty	tis. Kč	4 911 576	4 899 029	5 687 870	99,74	116,10
5 Rezervní fond z nového ocenění	tis. Kč	–	–	–	–	–
6 Zákonný rezervní fond	tis. Kč	330 325	400 302	572 348	121,18	142,98
7 Ostatní fondy	tis. Kč	1 156 068	1 434 675	1 162 811	124,10	81,05
8 Technické rezervy	tis. Kč	98 294 847	108 983 215	115 427 596	110,87	105,91
9 Rezerva na nezasloužené pojistné	tis. Kč	7 708 715	8 813 679	10 414 564	114,33	118,16
10 Rezerva pojistného životních pojištění	tis. Kč	62 018 464	74 567 912	82 656 627	120,24	110,85
11 Rezerva na pojistná plnění	tis. Kč	25 457 492	21 895 751	16 711 151	86,01	76,32
12 Rezerva na prémie a slevy	tis. Kč	761 637	526 311	667 121	69,10	126,75
13 Vyrovňovací rezerva a jiné rezervy	tis. Kč	2 348 539	3 179 562	4 978 133	135,38	156,57
14 Rezerva životních pojištění, je-li nositelem investičního rizika pojistník	tis. Kč	5 299	700 464	1 650 465	13 218,80	235,62
15 Rezervy na ostatní rizika a ztráty	tis. Kč	2 902 156	505 453	804 289	17,42	159,12
16 Zákonné rezervy	tis. Kč	30 308	15 205	4 049	50,17	26,63
17 Jiné rezervy	tis. Kč	2 871 848	490 248	800 240	17,07	163,23
18 Závazky ze složených depozit	tis. Kč	312 112	371 272	497 430	118,95	133,98
19 Podřízená pasiva	tis. Kč	–	–	–	–	–
20 Závazky	tis. Kč	8 749 444	15 721 264	22 940 556	179,68	145,92
21 Závazky z přímého pojištění a zajištění	tis. Kč	3 912 794	9 426 039	8 802 350	240,90	93,38
22 • závazky vůči pojištěným	tis. Kč	1 321 423	6 318 424	4 708 068	478,15	74,51
23 • závazky vůči zprostředkovatelům	tis. Kč	307 352	408 941	515 534	133,05	126,07
24 • závazky při operacích zajištění	tis. Kč	2 284 039	2 798 674	3 544 878	122,53	126,66
25 Půjčky zaručené dluhopisem	tis. Kč	17 585	–	–	–	–
26 • půjčky zaručené dluhopisem v konvertibilní měně	tis. Kč	–	–	–	–	–
27 Bankovní úvěry	tis. Kč	390 394	471 500	519 000	120,78	110,07
28 Závazky daňové	tis. Kč	405 786	458 363	331 103	112,96	72,24
29 Závazky sociálního zabezpečení a zdravotního pojištění	tis. Kč	149 026	187 065	183 395	125,53	98,04
30 Závazky k podnikům s rozhodujícím vlivem	tis. Kč	14 597	10 882	13 719	74,55	126,07
31 Závazky k podnikům s podstatným vlivem	tis. Kč	–	–	–	–	–
32 Ostatní závazky	tis. Kč	3 859 262	5 167 415	13 090 989	133,90	253,34
33 Přechodné účty pasiv	tis. Kč	1 813 665	5 191 023	5 600 705	286,22	107,89
34 Nerozdělený zisk minulých let	tis. Kč	630 745	2 183 884	3 734 520	346,24	171,00
35 Zisk běžného účetního období	tis. Kč	2 251 180	1 981 434	5 540 427	88,02	279,62
36 PASIVA CELKEM	tis. Kč	132 731 299	155 344 254	176 537 481	117,04	113,64

I. Technický účet k neživotnímu pojištění

Ukazatel	Jednotka	1998	1999	2000	99/98	00/99
1 Zasloužené pojistné, očištěné	tis. Kč	31 236 005	32 638 330	31 095 121	104,49	95,27
2 Předepsané hrubé pojistné	tis. Kč	39 832 119	42 524 486	46 514 422	106,76	109,38
3 • předepsané hrubé pojistné postoupené zajišťovatelům	tis. Kč	8 105 246	9 006 351	14 410 199	111,12	160,00
4 Změna stavu rezervy na nezasloužené pojistné	tis. Kč	578 140	1 271 161	1 601 698	219,87	126,00
5 • změna stavu rezervy na nezasloužené pojistné – podíl zajišťovatelů	tis. Kč	87 272	391 356	592 596	448,43	151,42
6 Převedené výnosy z finančního umístění z netechnického účtu	tis. Kč	461 990	410 285	434 604	88,81	105,93
7 Ostatní technické výnosy, očištěné	tis. Kč	843 144	1 208 350	2 174 104	143,31	179,92
8 Náklady na pojistná plnění, očištěné	tis. Kč	14 887 041	22 126 400	20 472 800	148,63	92,53
9 Náklady na pojistná plnění	tis. Kč	23 780 708	25 465 508	23 472 623	107,08	92,17
10 • podíl zajišťovatelů na nákladech na pojistná plnění	tis. Kč	5 927 592	4 640 597	7 781 424	78,29	167,68
11 Změna stavu rezervy na pojistná plnění	tis. Kč	-4 141 755	2 069 357	7 866 787	–	380,16
12 • změna stavu rezervy na pojistná plnění – podíl zajišťovatelů	tis. Kč	-1 175 680	767 868	3 085 186	–	401,79
13 Změna stavu ostatních technických rezerv – očištěná	tis. Kč	47 384	527 284	1 810 793	1 112,79	343,42
14 Prémie a slevy, očištěné	tis. Kč	305 143	275 603	149 771	90,32	54,34
15 Čistá výše provozních výdajů	tis. Kč	7 427 672	8 221 003	9 958 772	110,68	121,14
16 Pořizovací náklady (výdaje) na pojistné smlouvy	tis. Kč	3 652 183	6 627 871	7 117 454	181,48	107,39
17 Časové rozlišení pořizovacích nákladů na pojistné smlouvy	tis. Kč	-418 079	-1 611 212	348 646	–	–
18 Správní režie	tis. Kč	6 648 099	5 964 700	6 873 500	89,72	115,24
19 Provize od zajišťovatelů a podíly na ziscích, očištěné	tis. Kč	2 454 531	2 760 356	4 380 828	112,46	158,71
20 Ostatní technické náklady, očištěné	tis. Kč	4 244 002	1 954 165	2 265 838	46,05	115,95
21 Změna stavu vyrovnávací rezervy	tis. Kč	1 449 674	281 577	-48 048	19,42	–
22 VÝSLEDEK technického účtu k neživotnímu pojištění	tis. Kč	4 180 223	870 933	-906 097	–	–

II. Technický účet k životnímu pojištění

Ukazatel	Jednotka	1998	1999	2000	99/98	00/99
1 Zasloužené pojistné, očištěné	tis. Kč	14 758 365	19 498 564	22 116 218	132,12	113,42
2 Předepsané hrubé pojistné	tis. Kč	14 965 171	19 917 397	22 770 132	133,09	114,32
3 • předepsané hrubé pojistné postoupené zajišťovatelům	tis. Kč	144 507	194 694	217 594	134,73	111,76
4 Změna stavu rezervy na nezasloužené pojistné – očištěná	tis. Kč	62 299	224 139	436 320	359,78	194,66
5 Výnosy z finančního umístění	tis. Kč	59 371 204	91 104 487	138 057 183	153,45	151,54
6 Výnosy z majetkových účastí	tis. Kč	128 535	9 223	49 031	7,18	531,62
7 Výnosy z ostatních finančních umístění	tis. Kč	7 019 341	8 946 379	7 842 585	127,45	87,66
8 • výnosy z pozemků a staveb	tis. Kč	321 380	318 509	448 282	99,11	140,74
9 • výnosy z ostatních složek finančního umístění	tis. Kč	6 697 961	8 627 870	7 394 303	128,81	85,70
10 Použití opravných položek k finančnímu umístění	tis. Kč	5 890 789	4 249 238	1 729 631	72,13	40,70
11 Výnosy z realizace finančního umístění	tis. Kč	46 332 539	77 899 647	128 435 936	168,13	164,87
12 Nerealizované přírůstky hodnoty finančního umístění	tis. Kč	–	–	–	–	–
13 Ostatní technické výnosy, očištěné	tis. Kč	102 412	225 580	127 194	220,27	56,39
14 Náklady na pojistná plnění, očištěné	tis. Kč	9 271 361	10 842 390	9 882 536	116,94	91,15
15 Náklady na pojistná plnění	tis. Kč	9 104 811	9 796 313	10 392 765	107,59	106,09
16 • podíl zajišťovatelů na nákladech na pojistná plnění	tis. Kč	16 164	29 094	14 693	179,99	50,50
17 Změna stavu rezervy na pojistná plnění	tis. Kč	185 295	1 071 051	-486 072	578,02	–
18 • změna stavu rezervy na pojistná plnění – podíl zajišťovatelů	tis. Kč	2 581	-4 120	9 464	–	–
19 Změna stavu ostatních technických rezerv	tis. Kč	4 798 043	7 549 329	10 307 574	157,34	136,54
20 Změna stavu rezerv pojistného životních pojištění	tis. Kč	4 547 680	7 232 599	9 339 031	159,04	129,12
21 • změna stavu rezerv pojistného životních pojištění – podíl zajišťovatelů	tis. Kč	4 684	3 603	5 278	76,92	146,49
22 Změna stavu ostatních technických rezerv – očištěná	tis. Kč	255 047	320 333	973 821	125,60	304,00
23 Prémie a slevy, očištěné	tis. Kč	67 075	89 480	103 975	133,40	116,20
24 Čistá výše provozních výdajů	tis. Kč	3 722 635	4 818 624	5 733 238	129,44	118,98

Ukazatel	Jednotka	1998	1999	2000	99/98	00/99
25 Pořizovací náklady (výdaje) na pojistné smlouvy	tis. Kč	2 298 273	3 032 645	3 591 980	131,95	118,44
26 Časové rozlišení pořizovacích nákladů na pojistné smlouvy	tis. Kč	-354 053	-161 229	-196 345	–	–
27 Správní režie	tis. Kč	1 877 519	2 098 813	2 478 990	111,79	118,11
28 Provize od zajišťovatelů a podíly na ziscích, očištěné	tis. Kč	99 104	151 605	141 387	152,98	93,26
29 Náklady na finanční umístění	tis. Kč	54 319 156	84 045 283	133 390 488	154,72	158,71
30 Náklady na finanční umístění	tis. Kč	2 782 024	5 530 203	5 059 673	198,78	91,49
31 Tvorba opravných položek k finančnímu umístění	tis. Kč	6 685 010	2 701 296	4 105 485	40,41	151,98
32 Náklady na realizaci finančního umístění	tis. Kč	44 852 122	75 813 784	124 225 330	169,03	163,86
33 Nerealizované úbytky hodnoty finančního umístění	tis. Kč	–	–	–	–	–
34 Ostatní technické náklady, očištěné	tis. Kč	192 853	195 445	255 557	101,34	130,76
35 Převod výnosů z finančního umístění na netechnický účet	tis. Kč	136 350	201 679	257 454	147,91	127,66
36 VÝSLEDEK TECHNICKÉHO ÚČTU K ŽIVOTNÍMU POJIŠTĚNÍ	tis. Kč	1 724 508	3 086 401	369 773	–	–

III. Netechnický účet

Ukazatel	Jednotka	1998	1999	2000	99/98	00/99
1 Výsledek technického účtu k neživotnímu pojištění	tis. Kč	4 180 223	870 933	-906 097	-	-
2 Výsledek technického účtu k životnímu pojištění	tis. Kč	1 724 508	3 086 401	369 773	-	-
3 Výnosy z finančního umístění	tis. Kč	51 612 652	66 052 661	104 814 528	127,98	158,68
4 Výnosy z majetkových účastí	tis. Kč	10 388	12 970	11 986	124,86	92,41
5 Výnosy z ostatních finančních umístění	tis. Kč	3 298 633	3 519 064	2 896 089	106,68	82,30
6 • výnosy z pozemků a staveb	tis. Kč	36 581	58 826	366 321	160,81	622,72
7 • výnosy z ostatních složek finančního umístění	tis. Kč	3 262 052	3 460 238	2 529 768	106,08	73,11
8 Použití opravných položek k finančnímu umístění	tis. Kč	45 597	2 842 008	117 811	6 232,88	4,15
9 Výnosy z realizace finančního umístění	tis. Kč	48 258 034	59 678 619	101 788 642	123,67	170,56
10 Převedené výnosy finančního umístění z technického účtu k životnímu pojištění	tis. Kč	136 350	201 679	257 454	147,91	127,66
11 Náklady na finanční umístění	tis. Kč	48 633 404	69 043 194	102 203 512	141,97	148,03
12 Náklady na finanční umístění	tis. Kč	364 698	726 633	613 347	199,24	84,41
13 Tvorba opravných položek k finančnímu umístění	tis. Kč	130 911	3 015 492	178 464	2 303,47	5,92
14 Náklady na realizaci finančního umístění	tis. Kč	48 137 795	65 301 069	101 411 701	135,65	155,30
15 Převod výnosů z finančního umístění na technický účet neživotního pojištění	tis. Kč	461 990	410 285	434 604	88,81	105,93
16 Ostatní výnosy	tis. Kč	5 500 621	4 577 420	2 146 571	83,22	46,89
17 Ostatní náklady	tis. Kč	12 161 287	2 581 080	2 937 186	21,22	113,80
18 Daň z příjmů z běžné činnosti	tis. Kč	726 306	1 651 845	-2 783 579	227,43	-
19 Hospodářský výsledek po zdanění	tis. Kč	1 171 367	1 102 690	3 890 506	94,14	352,82
20 Mimořádné výnosy	tis. Kč	1 734 559	235 796	644 393	13,59	273,28
21 Mimořádné náklady	tis. Kč	730 653	76 361	493 104	10,45	645,75
22 Mimořádný hospodářský výsledek	tis. Kč	1 003 906	159 435	151 289	15,88	94,89
23 Daň z příjmů z mimořádné činnosti	tis. Kč	194 240	421	31 375	-	-
24 Ostatní daně a poplatky	tis. Kč	166 034	171 457	-6 114	103,27	-
25 HOSPODÁŘSKÝ VÝSLEDEK za účetní období	tis. Kč	1 814 999	1 090 247	4 016 534	60,07	368,41

C. PŘEDEPSANÉ POJISTNÉ

Ukazatel	Jednotka	1998	1999	2000	99/98	00/99
1 PŘEDEPSANÉ POJISTNÉ CELKEM	tis. Kč	54 797 290	62 441 883	69 284 554	113,95	110,96
2 Neživotní pojištění celkem	tis. Kč	39 832 119	42 524 486	46 514 422	106,76	109,38
3 Pojištění úrazu	tis. Kč	2 699 432	3 030 684	3 349 707	112,27	110,53
4 Pojištění nemoci (soukromé zdravotní pojištění)	tis. Kč	128 490	163 672	211 001	127,38	128,92
5 Havarijní pojištění pozemních vozidel kromě kolejových	tis. Kč	10 271 504	10 589 541	10 371 261	103,10	97,94
6 • občané celkem	tis. Kč	2 512 744	2 612 863	2 794 062	103,98	106,93
7 • průmysl a podnikatelé celkem	tis. Kč	7 758 760	7 976 678	7 577 199	102,81	94,99
8 Havarijní pojištění kolejových vozidel	tis. Kč	1 183	1 285	2 196	108,62	170,89
9 Havarijní pojištění letadel	tis. Kč	172 628	118 264	180 392	68,51	152,53
10 Havarijní pojištění námořních a říčních plavidel	tis. Kč	44 552	11 630	16 186	26,10	139,17
11 Pojištění přepravovaného nákladu	tis. Kč	348 118	329 069	388 094	94,53	117,94
12 Pojištění škod způsobených požárem a živelními událostmi	tis. Kč	7 071 430	7 461 124	6 946 522	105,51	93,10
13 • pojištění majetku občanů	tis. Kč	2 177 222	2 386 034	2 576 178	109,59	107,97
14 – pojištění budov včetně rozestavěných	tis. Kč	1 109 138	1 219 211	1 312 353	109,92	107,64
15 – požár	tis. Kč	117 671	133 679	141 471	113,60	105,83
16 – pojištění domácností, včetně rekreačních	tis. Kč	1 018 161	1 067 200	1 138 251	104,82	106,66
17 – požár	tis. Kč	26 918	31 221	76 811	115,99	246,02
18 • pojištění majetku podnikatelů	tis. Kč	4 894 208	5 061 601	4 364 107	103,42	86,22
19 – pojištění budov a nemovitostí vyjma pozemky	tis. Kč	1 363 621	1 474 397	1 475 750	108,12	100,09
20 – požár	tis. Kč	856 086	825 237	959 269	96,40	116,24
21 – pojištění zařízení a zásob	tis. Kč	1 181 861	1 264 515	1 030 526	106,99	81,50
22 – požár	tis. Kč	391 120	388 721	389 747	99,39	100,26
23 Pojištění ostatních věcných škod	tis. Kč	3 995 830	3 455 660	3 611 607	86,48	104,51
24 • pojištění pro případ odcizení	tis. Kč	1 121 337	1 241 571	1 302 031	110,72	104,87
25 – pojištění majetku občanů	tis. Kč	109 787	187 209	321 702	170,52	171,84
26 – pojištění majetku podnikatelů	tis. Kč	1 005 389	1 057 005	983 274	105,13	93,02
27 • pojištění All Risks	tis. Kč	979 706	1 052 713	1 335 157	107,45	126,83
28 – stroje a strojní zařízení	tis. Kč	399 484	488 839	562 683	122,37	115,11
29 • ostatní pojištění	tis. Kč	828 557	184 180	85 307	22,23	46,32
30 • pojištění plodin	tis. Kč	555 917	553 551	478 904	99,57	86,51
31 • pojištění zvířat	tis. Kč	510 313	423 645	396 080	83,02	93,49

Ukazatel	Jednotka	1998	1999	2000	99/98	00/99
32 Zákonná pojištění odpovědnosti za škodu	tis. Kč	11 838 722	13 152 410	2 402 173	111,10	18,26
33 • zákonné pojištění odpovědnosti za škodu způsobenou provozem motorového vozidla (jen Česká pojišťovna – do roku 1999)	tis. Kč	9 556 777	10 796 397	–	112,97	–
34 • zákonné pojištění odpovědnosti zaměstnavatele za škodu při pracovním úrazu nebo nemoci z povolání	tis. Kč	2 281 945	2 356 013	2 402 173	103,25	101,96
35 Povinné smluvní pojištění odpovědnosti za škodu	tis. Kč	29 190	32 059	13 969 559	109,83	–
36 • pojištění odpovědnosti z provozu vozidla	tis. Kč	–	–	13 927 903	–	–
37 Smluvní pojištění odpovědnosti za škodu	tis. Kč	1 963 605	2 139 134	2 218 440	108,94	103,71
38 • občané	tis. Kč	239 259	281 023	322 111	117,46	114,62
39 • průmysl a podnikatelé	tis. Kč	1 724 346	1 858 111	1 896 329	107,76	102,06
40 Pojištění úvěrů	tis. Kč	485 249	880 301	1 208 062	181,41	137,23
41 • pojištění vývozních úvěrů proti komerčním rizikům	tis. Kč	90 284	169 929	284 000	188,22	167,13
42 • pojištění vývozních úvěrů proti teritoriálním rizikům	tis. Kč	394 965	710 095	918 093	179,79	129,29
43 Pojištění záruky (kauce)	tis. Kč	0	26 650	59 355	–	222,72
44 Pojištění různých finančních ztrát	tis. Kč	171 093	193 161	238 459	112,90	123,45
45 • pojištění ztrát způsobených přerušením provozu	tis. Kč	168 597	192 769	211 669	114,34	109,80
46 Pojištění právní pomoci	tis. Kč	53 665	85 259	103 602	158,87	121,51
47 Pojištění rizik cestování (pojištění pro cesty a pobyt)	tis. Kč	557 428	600 578	705 320	107,74	117,44
48 • pojištění léčebných výloh v zahraničí	tis. Kč	485 454	529 576	603 351	109,09	113,93
49 • pojištění asistence	tis. Kč	20 540	19 030	27 153	92,65	142,69
50 Ostatní nezařazená pojištění	tis. Kč	–	254 005	532 486	–	209,64
51 Životní pojištění celkem	tis. Kč	14 965 171	19 917 397	22 770 132	133,09	114,32
52 • pojištění pro případ smrti	tis. Kč	461 536	522 790	694 802	113,27	132,90
53 • pojištění pro případ dožití	tis. Kč	115 657	260 719	540 221	225,42	207,20
54 • pojištění pro případ smrti nebo dožití	tis. Kč	8 690 800	10 632 626	11 305 836	122,34	106,33
55 • svatební pojištění	tis. Kč	102 228	133 202	199 886	130,30	150,06
56 • pojištění prostředků na výživu dětí	tis. Kč	389 398	435 087	2 118 685	111,73	486,96
57 • důchodové pojištění	tis. Kč	2 624 888	2 667 033	2 720 135	101,61	101,99
58 • pojištění spojené s investičním fondem	tis. Kč	316 821	659 654	1 367 351	208,21	207,28
59 • kapitalizace	tis. Kč	1 522 232	3 595 604	2 769 419	236,21	77,02
60 • doplňková pojištění celkem	tis. Kč	741 611	1 010 682	1 053 797	136,28	104,27
61 – doplňkové pojištění pro případ úrazu	tis. Kč	265 892	313 931	326 394	118,07	103,97
62 – doplňkové pojištění pro případ nemoci (vč. vážných chorob)	tis. Kč	107 579	145 046	197 325	134,83	136,04

D. OBCHODNÍ PRODUKCE – NOVÉ OBCHODY

Ukazatel	Jednotka	1998	1999	2000	99/98	00/99
1 Objem obchodní produkce celkem	tis. Kč	13 106 892	19 466 638	29 181 419	148,52	149,90
2 • zprostředkovaný obchod	tis. Kč	5 760 279	11 008 402	14 909 382	191,11	135,44
3 – makléři	tis. Kč	2 165 719	3 985 627	3 937 116	184,03	98,78
4 Objem obchodní produkce z nových dlouhodobých smluv	tis. Kč	12 192 813	18 516 177	27 906 704	151,86	150,72
5 • neživotní pojištění	tis. Kč	6 986 718	11 156 939	18 764 226	159,69	168,18
6 • životní pojištění	tis. Kč	5 206 095	7 359 238	9 142 478	141,36	124,23
7 Objem obchodní produkce z nových krátkodobých smluv	tis. Kč	914 079	950 461	1 274 715	103,98	134,12
8 • neživotní pojištění	tis. Kč	914 079	950 461	1 272 199	103,98	133,85
9 • životní pojištění	tis. Kč	–	–	2 516	–	–
10 Počet nových dlouhodobých smluv	ks	1 560 192	2 825 554	5 644 252	181,10	199,76
11 • neživotní pojištění	ks	794 965	2 111 761	4 939 107	265,64	233,89
12 • životní pojištění	ks	765 227	713 793	705 145	93,28	98,79
13 Počet nových krátkodobých smluv	ks	1 203 791	1 936 585	2 077 714	160,87	107,29
14 • neživotní pojištění	ks	1 203 791	1 936 585	2 077 472	160,87	107,28
15 • životní pojištění	ks	–	–	242	–	–

Za **dlouhodobé smlouvy** jsou považovány smlouvy uzavírané na dobu jednoho roku i delší a smlouvy uzavírané na dobu neurčitou. Za **krátkodobé smlouvy** jsou považovány smlouvy uzavírané na dobu kratší jednoho roku.

Je-li v rámci jedné smlouvy sjednáno pojištění proti různým rizikům a jsou-li některá z těchto pojištění sjednána na dobu kratší než jeden rok, avšak smlouva jako celek je uzavřena na období jednoho roku a delší, neuvádějí se tato rizika odděleně od smlouvy a zařazují se pod pojištění dlouhodobá.

Novou smlouvou se zde rozumí i dopojištění rizika, jehož pojištění nebylo dohodnuto před 1. 1. sledovaného období ve smlouvě, která již k 1. 1. sledovaného období existovala, bude-li sjednáno ve sledovaném období na dobu nejméně jednoho roku včetně.

- 4 roční pojistné z dlouhodobých smluv, uzavřených v období od 1. 1. do 31. 12. (nezapočítávají se smlouvy, jež byly v předcházejících letech uzavřeny na dobu určitou a jejichž platnost skončila ve sledovaném období a jež byly ve sledovaném období obnoveny, resp. uzavřeny znovu, ve stejném rozsahu jako smlouva, jejíž platnost skončila)
- 7 pojistné za celé pojistné období z krátkodobých smluv uzavřených v období od 1. 1. do 31. 12.
- 10 počet dlouhodobých smluv uzavřených v období od 1. 1. do 31. 12. (nezapočítávají se smlouvy, jež byly v předcházejících letech uzavřeny na dobu určitou a jejichž platnost skončila ve sledovaném období a jež byly ve sledovaném období obnoveny, resp. uzavřeny znovu, ve stejném rozsahu jako smlouva, jejíž platnost skončila)
- 13 počet krátkodobých smluv uzavřených v období od 1. 1. do 31. 12.

E. STAV DLOUHODOBÝCH POJIŠTĚNÍ OBYVATELSTVA – KMENY

Ukazatel	Jednotka	1998	1999	2000	99/98	00/99
1 Kmeny – stav k 31. 12. celkem	ks	11 820 133	12 024 758	16 099 175	101,73	133,88
2 • neživotní pojištění celkem	ks	5 797 059	6 008 922	10 013 926	103,65	166,65
3 • životní pojištění celkem	ks	6 023 074	6 015 836	6 085 249	99,88	101,15
4 doplňková pojištění	ks	4 733 242	4 541 805	4 299 504	95,96	94,67
5 Kmenové pojistné celkem	tis. Kč	22 654 624	26 285 845	44 918 419	116,03	170,88
6 • neživotní pojištění celkem	tis. Kč	8 592 570	9 220 826	24 168 098	107,31	262,10
7 • životní pojištění celkem	tis. Kč	14 062 054	17 065 019	20 750 321	121,36	121,60
8 doplňková pojištění	tis. Kč	719 459	944 381	1 045 758	131,26	110,73
9 Průměrné pojistné na 1 smlouvu kmene	Kč/ks	1 917	2 186	2 790	114,03	127,64
10 • neživotní pojištění celkem	Kč/ks	1 482	1 535	2 413	103,58	157,28
11 • životní pojištění celkem	Kč/ks	2 335	2 837	3 410	121,50	120,20
12 doplňková pojištění	Kč/ks	152	208	243	136,84	116,83

1 – 3 počet dlouhodobých smluv životního a neživotního pojištění obyvatelstva, platných k 31. 12.

4 počet doplňkových pojištění k životnímu pojištění, např. úrazové pojištění, pojištění vážných chorob apod., platných k 31. 12.
– nezahrnuto do kmene

5 – 7 objem pojistného ze smluv životního a neživotního pojištění obyvatelstva, platných k 31. 12.

8 objem pojistného z doplňkových pojištění, platných k 31. 12.

F. PŘEHLED O VÝVOJI VYBRANÝCH POJIŠTĚNÍ

F.1 Životní pojištění (všechna odvětví bez důchodového pojištění a doplňkových pojištění)

Ukazatel	Jednotka	1998	1999	2000	99/98	00/99
1 Předepsané pojistné	tis. Kč	11 598 672	16 239 682	18 996 200	140,01	116,97
2 • skupinové pojištění	tis. Kč	44 703	61 047	69 704	136,56	114,18
3 • jednorázově placené	tis. Kč	1 428 558	2 146 516	4 492 926	150,26	209,31
4 Vyplacené pojistné plnění	tis. Kč	7 538 795	8 042 203	8 338 217	106,68	103,68
5 Kmenové pojistné ze smluv platných k 31. 12.	tis. Kč	11 041 073	13 534 217	17 017 612	122,58	125,74
6 Kmeny – počet pojistných smluv k 31. 12.	ks	5 074 943	5 142 057	5 295 650	101,32	102,99
7 Průměrné pojistné na 1 smlouvu	Kč/ks	2 176	2 632	3 214	120,96	122,11
8 Průměrné pojistné plnění na 1 pojistnou událost	Kč/ks	14 107	16 028	16 587	113,61	103,49
9 Počet vyřízených pojistných událostí	ks	534 386	501 757	502 690	93,89	100,19
10 Počet nevyřízených pojistných událostí	ks	10 007	9 546	11 101	95,39	116,29

F.2 Pojištění pro případ smrti

Ukazatel	Jednotka	1998	1999	2000	99/98	00/99
1 Předepsané pojistné	tis. Kč	461 536	522 790	694 802	113,27	132,90
2 • skupinové pojištění	tis. Kč	33 226	40 118	43 908	120,74	109,45
3 • jednorázově placené	tis. Kč	3 734	11 957	41 652	320,22	348,35
4 Vyplacené pojistné plnění	tis. Kč	15 052	14 605	92 859	97,03	635,80
5 Kmenové pojistné ze smluv platných k 31. 12.	tis. Kč	121 000	145 444	182 302	120,20	125,34
6 Kmeny – počet pojistných smluv k 31. 12.	ks	413 812	463 979	510 748	112,12	110,08
7 Průměrné pojistné na 1 smlouvu	Kč/ks	292	313	357	107,19	114,06
8 Průměrné pojistné plnění na 1 pojistnou událost	Kč/ks	418 111	239 426	9 894	57,26	4,13
9 Počet vyřízených pojistných událostí	ks	36	61	9 385	169,44	–
10 Počet nevyřízených pojistných událostí	ks	6	17	33	283,33	194,12

F.3 Pojištění pro případ dožití

Ukazatel	Jednotka	1998	1999	2000	99/98	00/99
1 Předepsané pojistné	tis. Kč	115 657	260 719	540 221	225,42	207,20
2 • skupinové pojištění	tis. Kč	1 094	5 268	5 389	481,54	102,30
3 • jednorázově placené	tis. Kč	1 317	45 418	167 638	3 448,60	369,10
4 Vyplacené pojistné plnění	tis. Kč	21 366	44 809	41 690	209,72	93,04
5 Kmen. poj. ze smluv plat. k 31. 12.	tis. Kč	262 631	372 120	575 335	141,69	154,61
6 Kmeny – počet pojistných smluv k 31. 12.	ks	51 792	61 925	68 909	119,56	111,28
7 Průměrné pojistné na 1 smlouvu	Kč/ks	5 071	6 009	8 349	118,50	138,94
8 Prům. poj. plnění na 1 poj. událost	Kč/ks	4 694	7 512	9 115	160,04	121,33
9 Počet vyřízených pojistných událostí	ks	4 552	5 965	4 574	131,04	76,68
10 Počet nevyřízených pojistných událostí	ks	251	534	1 432	212,75	268,16

F.4 Pojištění pro případ smrti nebo dožití

Ukazatel	Jednotka	1998	1999	2000	99/98	00/99
1 Předepsané pojistné	tis. Kč	8 690 800	10 632 626	11 305 836	122,34	106,33
2 • skupinové pojištění	tis. Kč	5 547	9 945	11 879	179,29	119,45
3 • jednorázově placené	tis. Kč	93 651	461 740	3 186 666	493,04	690,14
4 Vyplacené pojistné plnění	tis. Kč	252 585	343 644	4 045 577	136,05	1 177,26
5 Kmen. poj. ze smluv plat. k 31. 12.	tis. Kč	6 644 263	7 525 204	10 163 536	113,26	135,06
6 Kmeny – počet pojistných smluv k 31. 12.	ks	2 442 155	2 474 030	2 595 160	101,31	104,90
7 Průměrné pojistné na 1 smlouvu	Kč/ks	2 721	3 042	3 916	111,80	128,73
8 Prům. poj. plnění na 1 poj. událost	Kč/ks	21 857	20 227	14 913	92,54	73,73
9 Počet vyřízených pojistných událostí	ks	11 556	16 989	271 284	147,01	1 596,82
10 Počet nevyřízených pojistných událostí	ks	698	2 115	3 434	303,01	162,36

F.5 Pojištění spojené s investičním fondem

Ukazatel	Jednotka	1998	1999	2000	99/98	00/99
1 Předepsané pojistné	tis. Kč	316 821	659 654	1 367 351	208,21	207,28
2 • skupinové pojištění	tis. Kč	–	–	–	–	–
3 • jednorázově placené	tis. Kč	5 040	40 573	261 150	805,02	643,65
4 Vyplacené pojistné plnění	tis. Kč	23 961	52 943	94 349	220,95	178,21
5 Kmen. poj. ze smluv plat. k 31. 12.	tis. Kč	195 619	404 384	841 334	206,72	208,05
6 Kmeny – počet pojistných smluv k 31. 12.	ks	13 817	29 163	58 971	211,07	202,21
7 Průměrné pojistné na 1 smlouvu	Kč/ks	14 158	13 866	14 267	97,94	102,89
8 Prům. poj. plnění na 1 poj. událost	Kč/ks	11 980 500	1 890 821	962 745	15,78	50,92
9 Počet vyřízených pojistných událostí	ks	2	28	98	1 400	350,00
10 Počet nevyřízených pojistných událostí	ks	–	6	12	–	200,00

F.6 Důchodové pojištění

Ukazatel	Jednotka	1998	1999	2000	99/98	00/99
1 Předepsané pojistné	tis. Kč	2 624 888	2 667 033	2 720 135	101,61	101,99
2 • skupinové pojištění	tis. Kč	10 664	6 895	6 071	64,66	88,05
3 • jednorázově placené	tis. Kč	82 995	259 484	291 074	312,65	112,17
4 Vyplacené pojistné plnění	tis. Kč	1 429 274	1 636 723	1 881 124	114,51	114,93
5 Kmen. pojistné ze smluv plat. k 31. 12.	tis. Kč	2 612 112	2 580 655	2 681 597	98,80	103,91
6 Kmeny – počet pojistných smluv k 31. 12.	ks	930 395	866 088	773 168	93,09	89,27
7 Průměrné pojistné na 1 smlouvu	Kč/ks	2 808	2 980	3 468	106,13	116,38
8 Průměrné pojistné plnění na 1 pojistnou událost	Kč/ks	17 660	18 158	21 382	102,82	117,75
9 Počet vyřízených pojistných událostí	ks	80 933	90 137	87 977	111,37	97,60
10 Počet nevyřízených pojistných událostí	ks	906	1 228	1 085	135,54	88,36

F.7 Doplnková pojištění k životnímu pojištění

Ukazatel	Jednotka	1998	1999	2000	99/98	00/99
1 Předepsané pojistné	tis. Kč	741 611	1 010 682	1 053 797	136,28	104,27
2 • skupinové pojištění	tis. Kč	2 518	5 738	6 644	227,88	115,79
3 • jednorázově placené	tis. Kč	20 220	103 320	49 855	510,98	48,25
4 Vyplacené pojistné plnění	tis. Kč	130 462	162 267	167 185	124,38	103,03
5 Kmen. pojistné ze smluv plat. k 31. 12.	tis. Kč	719 572	944 384	1 047 004	131,24	110,87
6 Kmeny – počet pojistných smluv k 31. 12.	ks	535 449	631 235	650 547	178,89	103,06
7 Průměrné pojistné na 1 smlouvu	Kč/ks	1 344	1 496	1 609	111,31	107,55

F.8 Úrazové pojištění

Ukazatel	Jednotka	1998	1999	2000	99/98	00/99
1 Předepsané pojistné	tis. Kč	2 699 432	3 030 684	3 349 707	122,27	110,53
2 • skupinové pojištění	tis. Kč	24 826	41 455	171 553	166,98	413,83
3 • jednorázově placené	tis. Kč	104 145	103 701	129 431	99,57	124,81
4 • pojištění dětí	tis. Kč	25 541	31 078	58 944	121,68	189,66
5 Vyplacené pojistné plnění	tis. Kč	1 080 933	1 122 718	1 179 246	103,87	105,03
6 Kmen. pojistné ze smluv plat. k 31. 12.	tis. Kč	2 718 050	2 685 382	2 894 532	98,80	107,79
7 Kmeny – počet pojistných smluv k 31. 12.	ks	790 262	4 755 697	4 719 843	601,79	99,25
8 Průměrné pojistné na 1 smlouvu	Kč/ks	3 439	565	613	16,42	108,50
9 Průměrné pojistné plnění na 1 pojistnou událost	Kč/ks	2 507	2 745	3 073	109,48	111,95
10 Počet vyřízených pojistných událostí	ks	431 235	409 051	383 725	94,86	93,81
11 Počet nevyřízených pojistných událostí	ks	17 721	116 061	126 528	654,93	109,02

Poznámka k F.8: Česká pojišťovna a.s. včetně doplňkových pojištění

F.9 Pojištění léčebných výloh v zahraničí

Ukazatel	Jednotka	1998	1999	2000	99/98	00/99
1 Pojistné	tis. Kč	485 454	529 576	603 351	109,09	113,93
2 Vyplacené pojistné plnění	tis. Kč	156 211	209 117	253 010	133,87	120,99
3 Průměrné pojistné plnění na 1 pojistnou událost	Kč/ks	9 631	6 336	6 004	65,79	94,75
4 Počet vyřízených pojistných událostí	ks	16 220	33 002	42 141	203,46	127,69
5 Počet nevyřízených pojistných událostí	ks	887	8 686	12 630	979,26	145,41

F.10 Havarijní pojištění motorových vozidel (obyvatel)

Ukazatel	Jednotka	1998	1999	2000	99/98	00/99
1 Předepsané pojistné	tis. Kč	2 512 744	2 612 863	2 794 062	103,98	106,93
2 Výše přiznaných bonusů	tis. Kč	554 159	157 689	144 666	28,46	91,74
3 Vyplacené pojistné plnění	tis. Kč	1 084 186	1 446 774	1 371 686	133,44	94,81
4 Kmeny – počet pojistných smluv k 31. 12.	ks	242 280	266 456	245 847	109,98	92,27
5 Počet nově uzavřených pojistných smluv	ks	78 923	93 071	124 298	117,93	133,55
6 Počet zrušených pojistných smluv	ks	48 657	64 796	68 432	133,17	105,61
7 Počet hlášených pojistných událostí	ks	27 538	49 120	27 803	178,37	56,60
8 Počet vyřízených pojistných událostí	ks	26 471	48 865	26 035	184,60	53,28
9 Počet nevyřízených pojistných událostí	ks	4 334	4 433	5 177	102,28	116,78

F.11 Pojištění domácnosti

Ukazatel	Jednotka	1998	1999	2000	99/98	00/99
1 Předepsané pojistné	tis. Kč	1 127 948	1 189 062	1 275 450	105,42	107,27
2 Vyplacené pojistné plnění	tis. Kč	646 304	672 218	727 354	104,01	108,20
3 Kmenové pojistné ze smluv platných k 31. 12.	tis. Kč	1 014 642	1 203 213	1 508 665	118,58	125,39
4 Kmeny – počet pojistných smluv k 31. 12.	ks	1 583 534	1 697 623	1 698 469	107,20	100,05
5 Průměrné pojistné na 1 smlouvu	Kč/ks	641	709	888	110,61	125,25
6 Průměrné pojistné plnění na 1 pojistnou událost	Kč/ks	7 213	7 380	8 236	102,32	111,59
7 Počet vyřízených pojistných událostí	ks	89 601	91 084	88 319	101,66	96,96
8 Počet nevyřízených pojistných událostí	ks	6 575	1 548	3 784	23,54	244,44

F.12 Pojištění budov a staveb (obyvatel)

Ukazatel	Jednotka	1998	1999	2000	99/98	00/99
1 Předepsané pojistné	tis. Kč	1 153 995	1 324 585	1 463 663	114,78	110,50
2 Vyplacené pojistné plnění	tis. Kč	1 192 649	627 102	891 267	52,58	142,12
3 Kmen. pojistné ze smluv plat. k 31. 12.	tis. Kč	1 253 856	1 375 942	1 516 029	109,73	110,18
4 Kmeny – počet pojistných smluv k 31. 12.	ks	1 330 755	1 352 139	1 371 794	101,61	101,45
5 Průměrné pojistné na 1 smlouvu	Kč/ks	942	1 018	1 105	108,07	108,55
6 Průměrné pojistné plnění na 1 pojistnou událost	Kč/ks	18 749	12 051	13 003	64,28	107,90
7 Počet vyřízených pojistných událostí	ks	63 613	52 037	68 545	81,80	131,72
8 Počet nevyřízených pojistných událostí	ks	4 866	456	2 114	9,37	463,60

F.13 Pojištění požáru (obyvatel)

Ukazatel	Jednotka	1998	1999	2000	99/98	00/99
1 Předepsané pojistné	tis. Kč	185 360	222 954	258 625	120,28	116,00
2 Vyplacené pojistné plnění	tis. Kč	56 716	80 725	128 587	142,33	159,29
3 Kmen. pojistné ze smluv plat. k 31. 12.	tis. Kč	172 507	208 965	240 081	121,13	114,89
4 Kmeny – počet pojistných smluv obsahujících požár k 31. 12.	ks	289 700	348 341	392 492	120,24	112,67
5 Průměrné pojistné na 1 smlouvu	Kč/ks	595	600	612	100,84	102,00
6 Průměrné pojistné plnění na 1 pojistnou událost	Kč/ks	18 190	21 648	31 876	119,01	147,25
7 Počet vyřízených pojistných událostí	ks	3 118	3 729	4 034	119,60	108,18
8 Počet nevyřízených pojistných událostí	ks	559	435	710	77,82	163,22

F.14 Pojištění odpovědnosti za škody (obyvatel)

Ukazatel	Jednotka	1998	1999	2000	99/98	00/99
1 Předepsané pojistné	tis. Kč	239 259	281 023	322 111	117,46	114,62
2 Vyplacené pojistné plnění	tis. Kč	126 913	152 752	169 210	120,36	110,77
3 Kmen. pojistné ze smluv plat. k 31. 12.	tis. Kč	224 103	288 362	1 022 017	128,67	354,42
4 Kmeny – počet pojistných smluv k 31. 12.	ks	1 537 611	1 513 525	1 812 369	98,43	119,74
5 Průměrné pojistné na 1 smlouvu	Kč/ks	146	191	564	130,82	295,29
6 Průměrné pojistné plnění na 1 pojistnou událost	Kč/ks	4 528	4 987	5 171	110,14	103,69
7 Počet vyřízených pojistných událostí	ks	28 026	30 629	32 722	109,29	106,83
8 Počet nevyřízených pojistných událostí	ks	7 730	7 787	12 075	100,74	155,07

F.15 Pojištění průmyslu a podnikatelů celkem

Ukazatel	Jednotka	1998	1999	2000	99/98	00/99
1 Předepsané pojistné	tis. Kč	19 113 479	19 462 637	19 405 020	101,83	99,70
2 Vyplacené pojistné plnění	tis. Kč	9 215 338	10 946 238	12 417 344	118,78	113,44
3 Kmenové pojistné ze smluv platných k 31. 12.	tis. Kč	15 259 295	17 609 660	18 141 155	115,40	103,02
4 Kmeny – počet pojistných smluv k 31. 12.	ks	542 667	943 372	1 127 357	173,84	119,50
5 Průměrné pojistné na 1 smlouvu	Kč/ks	28 119	18 667	16 092	66,38	86,21
6 Průměrné pojistné plnění na 1 pojistnou událost	Kč/ks	32 679	31 261	37 419	95,66	119,70
7 Počet vyřízených pojistných událostí	ks	281 999	350 155	331 846	124,17	94,77
8 Počet nevyřízených pojistných událostí	ks	43 810	51 915	69 478	118,50	133,83

F.16 Havarijní pojištění motorových vozidel podnikatelů

Ukazatel	Jednotka	1998	1999	2000	99/98	00/99
1 Předepsané pojistné	tis. Kč	7 758 760	7 976 678	7 577 199	102,81	94,99
2 • skupinové pojištění (flotily)	tis. Kč	765 202	2 022 413	2 609 865	264,30	129,05
3 Vyplacené pojistné plnění	tis. Kč	4 299 920	4 712 353	5 141 591	109,59	109,11
4 Kmen. pojistné ze smluv plat. k 31. 12.	tis. Kč	6 148 664	7 196 665	7 363 308	117,04	102,32
5 Kmeny – počet pojistných smluv k 31. 12.	ks	338 298	372 596	426 112	110,14	114,36
6 Průměrné pojistné na 1 smlouvu	Kč/ks	18 175	19 315	17 280	106,27	89,47
7 Průměrné pojistné plnění na 1 pojistnou událost	Kč/ks	35 647	37 083	41 560	104,03	112,07
8 Počet vyřízených pojistných událostí	ks	120 625	127 075	123 715	105,35	97,36
9 Počet nevyřízených pojistných událostí	ks	15 776	18 390	27 888	116,57	151,65

F.17 Pojištění majetku podnikatelů

Ukazatel	Jednotka	1998	1999	2000	99/98	00/99
1 Předepsané pojistné	tis. Kč	6 250 355	7 408 812	6 646 391	118,53	89,70
2 Vyplacené pojistné plnění	tis. Kč	3 016 806	4 133 837	4 285 694	137,03	103,67
3 Kmen. pojistné ze smluv plat. k 31. 12.	tis. Kč	4 424 491	6 902 290	6 291 682	156,00	91,15
4 Kmeny – počet pojistných smluv k 31. 12.	ks	372 105	474 110	430 677	127,41	90,84
5 Průměrné pojistné na 1 smlouvu	Kč/ks	11 890	14 558	14 609	122,44	100,35
6 Průměrné pojistné plnění na 1 pojistnou událost	Kč/ks	80 510	66 223	72 754	82,25	109,86
7 Počet vyřízených pojistných událostí	ks	37 471	62 423	58 907	166,59	94,37
8 Počet nevyřízených pojistných událostí	ks	2 769	6 821	22 972	246,33	336,78

F.18 Pojištění požáru (podnikatelé)

Ukazatel	Jednotka	1998	1999	2000	99/98	00/99
1 Předepsané pojistné	tis. Kč	791 642	895 435	1 296 683	113,11	144,81
2 Vyplacené pojistné plnění	tis. Kč	580 320	688 223	757 506	118,59	110,07
3 Kmen. pojistné ze smluv plat. k 31. 12.	tis. Kč	633 435	774 274	1 093 622	122,23	141,24
4 Kmeny – počet pojistných smluv k 31. 12.	ks	25 661	28 903	21 846	112,63	75,58
5 Průměrné pojistné na 1 smlouvu	Kč/ks	24 685	26 789	50 061	108,52	186,87
6 Průměrné pojistné plnění na 1 pojistnou událost	Kč/ks	246 525	251 452	225 175	102,00	89,55
7 Počet vyřízených pojistných událostí	ks	2 354	2 737	3 364	116,27	122,91
8 Počet nevyřízených pojistných událostí	ks	532	434	857	81,58	197,56

F.19 Pojištění smluvní odpovědnosti podnikatelů

Ukazatel	Jednotka	1998	1999	2000	99/98	00/99
1 Předepsané pojistné	tis. Kč	1 724 346	1 858 111	1 896 329	107,76	102,06
2 Vyplacené pojistné plnění	tis. Kč	453 507	665 901	780 263	146,83	117,17
3 Kmen. pojistné ze smluv plat. k 31. 12.	tis. Kč	1 100 308	1 534 622	1 738 123	139,47	113,26
4 Kmeny – počet pojistných smluv k 31. 12.	ks	113 252	139 156	138 598	122,87	99,60
5 Průměrné pojistné na 1 smlouvu	Kč/ks	97 916	11 028	12 541	11,26	113,72
6 Průměrné pojistné plnění na 1 pojistnou událost	Kč/ks	12 811	9 395	10 825	73,33	115,22
7 Počet vyřízených pojistných událostí	ks	35 400	70 879	72 079	200,22	101,69
8 Počet nevyřízených pojistných událostí	ks	772	4 198	14 230	543,78	338,97

F.20 Pojištění vývozních úvěrů proti komerčním rizikům

Ukazatel	Jednotka	1998	1999	2000	99/98	00/99
1 Předepsané pojistné	tis. Kč	90 284	169 929	284 000	188,22	167,13
2 Vyplacené pojistné plnění	tis. Kč	63 975	61 831	77 933	96,65	126,04
3 Hodnota pojištěného vývozu	tis. Kč	15 802 000	38 105 000	62 135 000	241,14	163,06
4 Kmen. pojistné ze smluv plat. k 31. 12.	tis. Kč	61 400	157 294	291 779	256,18	185,50
5 Kmeny – počet pojistných smluv k 31. 12.	ks	413	685	864	165,86	126,13
6 Průměrné pojistné na 1 smlouvu	Kč/ks	148 668	229 626	337 707	154,46	147,07
7 Průměrné pojistné plnění na 1 pojistnou událost	Kč/ks	353 453	444 827	292 981	125,85	65,86
8 Počet vyřízených pojistných událostí	ks	181	139	266	76,80	191,37
9 Počet nevyřízených pojistných událostí	ks	295	227	369	76,95	162,56

F.21 Pojištění vývozních úvěrů proti teritoriálním rizikům

Ukazatel	Jednotka	1998	1999	2000	99/98	00/99
1 Předepsané pojistné	tis. Kč	394 965	710 095	918 093	179,79	129,29
2 Vyplacené pojistné plnění	tis. Kč	62 712	496 736	579 487	792,09	116,66
3 Hodnota pojištěného vývozu	tis. Kč	20 618 000	26 141 000	33 775 000	126,79	129,20
4 Kmen. pojistné ze smluv plat. k 31. 12.	tis. Kč	394 965	710 095	918 093	179,79	129,29
5 Kmeny – počet pojistných smluv k 31. 12.	ks	211	394	416	186,73	105,58
6 Průměrné pojistné na 1 smlouvu	Kč/ks	1 871 872	1 802 272	2 206 954	96,28	122,45
7 Průměrné pojistné plnění na 1 pojistnou událost	Kč/ks	10 452 000	17 128 828	41 391 929	163,88	241,65
8 Počet vyřízených pojistných událostí	ks	6	29	14	483,33	48,28
9 Počet nevyřízených pojistných událostí	ks	11	1	14	9,09	1 400,00

F.22 Pojištění odpovědnosti z provozu vozidla

Ukazatel	Jednotka	1998	1999	2000	99/98	00/99
1 Předepsané pojistné	tis. Kč	9 556 777	10 796 397	13 927 903	112,97	129,01
2 • skupinové pojištění (flotily)	tis. Kč	–	–	1 373 403	–	–
3 Vyplacené pojistné plnění	tis. Kč	5 972 058	7 102 466	3 798 209	118,93	53,48
4 Kmen. pojistné ze smluv plat. k 31. 12.	tis. Kč	–	600 405	13 753 961	–	2 290,78
5 Kmeny – počet pojistných smluv k 31. 12.	ks	–	143 974	5 002 033	–	3 474,26
6 Průměrné pojistné na 1 smlouvu	Kč/ks	–	4 170	2 750	–	65,94
7 Průměrné pojistné plnění na 1 pojistnou událost	Kč/ks	15 972	16 058	17 708	100,54	110,28
8 Počet vyřízených pojistných událostí	ks	373 909	442 313	214 489	118,29	48,49
9 Počet nevyřízených pojistných událostí	ks	132 978	164 970	55 600	124,06	33,70

Poznámka: do roku 1999 zákonné pojištění odpovědnosti z provozu vozidla

F.23 Zákonné pojištění zaměstnavatele za škodu při pracovním úrazu nebo nemoci z povolání

Ukazatel	Jednotka	1998	1999	2000	99/98	00/99
1 Přijaté pojistné	tis. Kč	2 281 945	2 356 013	2 402 173	103,25	101,96
2 Vyplacené pojistné plnění	tis. Kč	1 460 300	1 650 799	1 639 608	113,05	99,32
3 Průměrné pojistné plnění na 1 pojistnou událost	Kč/ks	13 611	17 408	19 431	127,90	111,62
4 Počet vyřízených pojistných událostí	ks	107 289	94 830	84 379	88,39	88,98
5 Počet nevyřízených pojistných událostí	ks	2 970	4 573	5 600	153,97	122,46

G. VYŘÍZENÉ POJISTNÉ UDÁLOSTI (PU) PODLE JEDNOTLIVÝCH RIZIK

Ukazatel	Jednotka	1998	1999	2000	99/98	00/99
1 Počet vyřízených PU celkem	ks	2 130 978	2 240 469	2 079 784	105,14	92,83
2 • živel	ks	136 616	123 938	145 367	90,72	117,29
3 • krádež	ks	65 438	72 983	72 600	111,53	99,48
4 • havárie motorových vozidel	ks	147 096	175 940	149 750	119,61	85,11
5 • plodiny	ks	5 230	6 211	5 120	118,76	82,43
6 • zvířata	ks	50 270	51 101	34 407	101,65	67,33
7 • úraz	ks	431 235	409 051	383 725	94,86	93,81
8 • život	ks	534 386	501 757	502 690	93,89	100,19
9 • důchod	ks	80 933	90 137	87 977	111,37	97,60
10 • léčebné výlohy v zahraničí	ks	16 220	33 002	42 141	203,46	127,69
11 • ostatní rizika	ks	663 554	776 349	656 007	117,00	84,50

H. VYPLACENÁ POJISTNÁ PLNĚNÍ PODLE JEDNOTLIVÝCH RIZIK

Ukazatel	Jednotka	1998	1999	2000	99/98	00/99
1 Vyplacená pojistná plnění	tis. Kč	32 763 998	34 169 411	33 211 366	104,29	97,20
2 • živel	tis. Kč	4 899 371	2 820 940	4 093 668	57,58	145,12
3 • krádež	tis. Kč	1 372 243	1 411 905	1 252 426	102,89	88,70
4 • havárie motorových vozidel	tis. Kč	5 384 106	6 159 127	6 513 277	114,39	105,75
5 • plodiny	tis. Kč	626 567	477 204	693 665	76,16	145,36
6 • zvířata	tis. Kč	355 280	291 940	262 982	82,17	90,08
7 • úraz	tis. Kč	1 080 933	1 122 718	1 179 246	103,87	105,03
8 • život	tis. Kč	7 538 795	8 042 203	8 338 217	106,68	103,68
9 • důchod	tis. Kč	1 429 274	1 636 723	1 881 124	114,51	114,93
10 • léčebné výlohy v zahraničí	tis. Kč	156 211	209 117	253 010	133,87	120,99
11 • ostatní rizika	tis. Kč	9 921 218	11 997 534	8 743 751	120,93	72,88

I. PŘEDEPSANÉ POJISTNÉ A PODÍLY NA TRHU (tis. Kč, %)

	1997		1998		Celkem		2000	
		%		%	1999	%		%
Česká pojišťovna a.s.	28 761 797	59,94	32 508 977	59,01	33 076 635	52,43	26 910 331	38,12
Kooperativa, pojišťovna, a.s.	4 585 607	9,56	6 813 654	12,37	7 565 277	11,99	11 991 077	16,99
Allianz pojišťovna, a.s.	2 159 961	4,50	2 633 487	4,78	3 238 899	5,13	6 252 941	8,86
IPB Pojišťovna, a.s.	2 253 151	4,70	3 224 683	5,85	5 974 662	9,47	6 153 284	8,72
ING Nationale-Nederlanden	2 380 530	4,96	2 850 604	5,17	3 535 463	5,60	4 018 863	5,69
ČS-Živnostenská pojišťovna, a.s.	1 318 187	2,75	1 770 536	3,21	2 168 881	3,44	3 021 868	4,28
Komerční pojišťovna, a.s.	22 890	0,05	140 788	0,26	462 259	0,73	1 923 148	2,72
Generali Pojišťovna a.s.	843 781	1,76	1 086 956	1,97	1 302 197	2,06	1 743 778	2,47
UNIQA pojišťovna, a.s. *)	508 842	1,06	679 860	1,23	942 883	1,49	1 258 485	1,78
První americko-česká pojišťovna, a.s.	681 491	1,42	780 508	1,42	937 415	1,49	1 198 988	1,70
Exportní garanční a pojišťovací společnost, a.s. (EGAP)	744 713	1,55	456 365	0,83	793 233	1,26	1 074 080	1,52
Winterthur pojišťovna, a.s.	135 534	0,28	306 492	0,56	566 327	0,90	872 967	1,24
Česká podnikatelská pojišťovna, a.s.	43 253	0,09	129 541	0,24	225 663	0,36	834 546	1,18
Gerling-Konzern Všeobecná pojišťovací akciová společnost	147 166	0,31	180 554	0,33	244 972	0,39	294 781	0,42
ČSOB Pojišťovna a.s.	51 422	0,11	118 081	0,21	177 997	0,28	290 043	0,41
Hasičská vzájemná pojišťovna, a.s.	176 455	0,37	221 170	0,40	239 250	0,38	227 327	0,32
Commercial Union, životní pojišťovna, a.s.	107	0,00	16 526	0,03	98 015	0,16	198 125	0,28
Česká pojišťovna ZDRAVÍ a.s.	107 007	0,22	137 952	0,25	146 887	0,23	174 056	0,25
VICTORIA pojišťovna, a.s.	34 035	0,07	68 501	0,12	95 601	0,15	125 435	0,18
D.A.S. pojišťovna právní ochrany, a.s.	39 060	0,08	52 995	0,10	84 060	0,13	102 232	0,14
Union pojišťovna, a.s.	132 750	0,28	124 202	0,23	111 454	0,18	93 029	0,13
CERTUSIA, pojišťovna a.s.	39 559	0,08	75 637	0,14	81 606	0,13	88 215	0,12
ČESCOB, úvěrová pojišťovna, a.s.	34	0,00	24 589	0,04	53 119	0,08	86 749	0,12
Evropská Cestovní Pojišťovna a.s.	68 710	0,14	93 617	0,17	63 893	0,10	77 231	0,11
Pojišťovna UNIVERSAL, a.s.	95 438	0,20	162 337	0,29	151 295	0,24	65 461	0,09
Pojišťovna Slavia a.s.	44 702	0,09	46 656	0,08	55 830	0,09	59 591	0,08
Wüstenrot, životní pojišťovna, a.s.	–	–	–	–	7 794	0,01	53 572	0,08
POJIŠŤOVNA CARDIF PRO VITA, a.s.	4	0,00	1 705	0,00	14 082	0,02	51 353	0,07
Gothaer Versicherungen – pobočka pro Českou republiku	17 347	0,04	24 154	0,04	13 538	0,02	22 076	0,03
KRAVAG-SACH	4 450	0,01	9 368	0,02	12 197	0,02	13 984	0,02
Česká kancelář pojistitelů	–	–	–	–	–	–	5 863	0,01
ČP-DIRECT pojišťovna, a.s.	–	–	–	–	499	0,00	1 075	0,00
Pojišťovna PATRIE, a.s.	45 111	0,09	56 795	0,10	23 934	0,04	–	–
Moravskoslezská Kooperativa, pojišťovna, a.s.	1 852 562	3,86	–	–	–	–	–	–
Pojišťovna MORAVA, a.s.	320 775	0,67	–	–	–	–	–	–
Celkem ČR	47 986 301	100,00	55 088 340	100,00	63 086 163	100,00	70 589 346	100,00

*) do 18. 6. 2001 Česko-rakouská pojišťovna, a.s.

Neživotní pojištění					Životní pojištění				
1997	1998	1999	2000	%	1997	1998	1999	2000	%
21 497 026	24 620 534	24 551 366	17 532 775	36,66	7 264 771	7 888 443	8 525 269	9 377 556	41,18
4 464 743	6 403 231	6 827 061	10 503 720	21,97	120 864	410 423	738 216	1 487 357	6,53
1 791 734	2 190 430	2 594 302	5 212 770	10,90	368 227	443 057	644 597	1 040 171	4,57
745 038	1 083 742	1 555 067	2 512 674	5,25	1 508 113	2 140 941	4 419 595	3 640 610	15,99
–	279 321	–	–	–	2 380 530	2 571 283	3 535 463	4 018 863	17,65
1 200 726	1 631 360	1 992 908	2 699 087	5,64	117 461	139 176	175 973	322 781	1,42
1 837	97 254	274 990	1 454 814	3,04	21 053	43 534	187 269	468 334	2,06
644 291	797 353	894 042	1 265 451	2,65	199 490	289 603	408 155	478 327	2,10
477 856	615 135	759 641	1 055 350	2,21	30 986	64 725	183 242	203 135	0,89
304 564	318 209	360 090	458 169	0,96	376 927	462 299	577 325	740 819	3,25
744 713	456 365	793 233	1 074 080	2,25	–	–	–	–	–
75 297	161 564	234 968	297 049	0,62	60 237	144 928	331 359	575 918	2,53
40 575	123 965	216 250	777 794	1,63	2 678	5 576	9 413	56 752	0,25
147 166	180 554	244 972	294 781	0,62	–	–	–	–	–
50 681	114 318	172 725	280 608	0,59	741	3 763	5 272	9 435	0,04
167 588	207 611	224 053	212 156	0,44	8 867	13 559	15 197	15 171	0,07
–	–	–	–	–	107	16 526	98 015	198 125	0,87
107 007	137 952	146 887	174 056	0,36	–	–	–	–	–
17 997	42 529	57 529	55 931	0,12	16 038	25 972	38 072	69 504	0,31
39 060	52 995	84 060	102 232	0,21	–	–	–	–	–
132 750	124 202	111 213	91 277	0,19	–	–	241	1 752	0,01
39 559	75 637	81 606	88 215	0,18	–	–	–	–	–
34	24 589	53 119	86 749	0,18	–	–	–	–	–
68 710	93 617	63 893	77 231	0,16	–	–	–	–	–
92 785	151 655	137 750	62 289	0,13	2 653	10 682	13 545	3 172	0,01
44 702	46 656	55 830	59 591	0,12	–	–	–	–	–
–	–	244	–	–	–	–	7 550	53 572	0,24
3	1 276	10 453	42 575	0,09	1	429	3 629	8 778	0,04
17 347	24 154	13 538	22 076	0,05	–	–	–	–	–
4 450	9 368	12 197	13 984	0,03	–	–	–	–	–
–	–	–	5 863	0,01	–	–	–	–	–
–	–	499	1 075	0,00	–	–	–	–	–
45 111	56 795	23 934	–	–	–	–	–	–	–
1 662 007	–	–	–	–	190 555	–	–	–	–
300 940	–	–	–	–	19 835	–	–	–	–
35 296 167	40 413 421	43 168 766	47 819 214	100,00	12 690 134	14 674 919	19 917 397	22 770 132	100,00

Vývoj vybraných ukazatelů hospodářství České republiky

Ukazatel	Jednotka	1997	1998	1999	2000	98/97	99/98	00/99
Hrubý domácí produkt								
– ve stálých cenách roku 1995	mld. Kč	1 429,3	1 412,2	1 406,7	1 448,1	98,8	99,6	102,9
Index průmyslové produkce (předchozí období = 100)		104,5	101,6	96,9	105,1	–	–	–
Platební bilance – běžný účet (ČNB)*	mld. Kč	-101,9	-43,1	-54,2	-91,4	–	–	–
Hrubé běžné příjmy domácností celkem*	mil. Kč	1 447 225	1 522 675	1 591 456	1 638 360	105,2	104,5	102,9
• příjmy z mezd a platů*	mil. Kč	604 777	630 520	652 651	672 714	104,3	103,5	103,1
• sociální dávky*	mil. Kč	213 174	232 303	252 282	275 679	109,0	108,6	109,3
• ostatní běžné příjmové transfery*	mil. Kč	76 846	62 319	75 198	66 813	81,1	120,7	88,8
Běžné výdaje celkem*	mil. Kč	461 504	477 898	499 500	517 992	103,6	104,5	103,7
Index (spotřebitelských cen) životních nákladů (průměr roku 1994 = 100)								
• domácnosti celkem		128,8	142,6	145,6	151,3	–	–	–
• zaměstnanci		128,3	141,5	144,4	149,8	–	–	–
• důchodci		132,6	150,5	154,2	161,5	–	–	–
• domácnosti celkem (předchozí rok = 100)		108,5	110,7	102,1	103,9	–	–	–
Vklady domácností celkem (stav korunových vkladů, vč. úroků)	mil. Kč	627 618	694 416	700 107	744 796	110,6	100,8	106,4
Míra úspor ¹⁾	%	10,9	9,7	10,5	9,0	–	–	–
Nezaměstnanost, stav ke konci období								
– počet registrovaných nezaměstnaných		268 902	386 918	487 623	457 369	143,9	126,0	93,8
– míra nezaměstnanosti	%	5,2	7,5	9,4	8,8	–	–	–
Počet jednotek v registru ekonomických subjektů, stav ke konci období		1 627 626	1 781 334	1 963 319	2 050 770	109,4	110,2	104,5

Ukazatel	Jednotka	1997	1998	1999	2000	98/97	99/98	00/99
Počet obyvatel k 31. 12.	osob	10 299 125	10 289 621	10 278 098	10 266 546	99,9	99,9	99,9
Děti do 18 let k 31. 12.	osob	2 393 512	2 316 728	2 256 080	2 205 561	96,8	97,4	97,8
Počet živě narozených dětí	osob	90 657	90 535	89 471	90 910	99,9	98,8	101,6
Počet zemřelých	osob	112 774	109 527	109 768	109 001	97,1	100,2	99,3
Přeprava zboží*	tis. tun	634 703	582 859	540 929	525 100	91,8	92,8	97,1
• železniční doprava ²⁾	tis. tun	111 379	110 281	90 735	98 293	99,0	82,3	108,3
• silniční nákladní doprava ³⁾	tis. tun	521 482	470 887	448 300	414 725	90,3	95,2	92,5
• letecká doprava	tis. tun	14	13	17	19	92,9	130,8	111,8
• vnitrozemská vodní doprava	tis. tun	1 828	1 678	1 877	1 906	91,8	111,9	101,5
Hrubé hmotné investice na budovy a stavby celkem*	mil. Kč	319 314	301 582	211 274	215 922	94,4	70,1	102,2
Hrubé hmotné investice na stroje a zařízení celkem*	mil. Kč	286 273	263 367	235 591	263 072	92,0	89,5	111,7
Zahraníční obchod*								
• dovoz	mil. Kč	861 770	928 939	973 169	1 247 210	107,8	104,8	128,2
• vývoz	mil. Kč	722 501	850 308	908 756	1 120 427	117,7	106,9	123,3
• bilance	mil. Kč	-139 269	-78 631	-64 413	-126 783	-	-	-
Příjezdy zahraničních návštěvníků do České republiky	tis. osob	107 884	102 843	100 832	104 247	95,3	98,0	103,4
Výjezd občanů České republiky	tis. osob	46 070	43 608	39 977	38 177	94,7	91,7	95,5
Motorová vozidla celkem	ks	5 208 529	5 383 765	5 238 778	5 230 846	103,4	97,1	99,8
• osobní vozidla včetně dodávkových	ks	3 547 845	3 687 451	3 695 792	3 720 316	103,9	100,2	100,7

¹⁾ míra úspor = poměr hrubých úspor k hrubému disponibilnímu důchodu

²⁾ údaje za železniční dopravu úhrnem, tj. včetně malých dopravců

³⁾ údaje za silniční dopravu celkem podle metodiky Eurostat, tj. veřejná a neveřejná doprava

Zahraníční obchod – údaje za časové období let 1994 – 1998 byly zpřesněny na základě revize provedené v roce 1999 a 2000 a jsou v metodice platné do 30. 6. 2000.

Údaje za rok 1999 jsou podle uzávěrky k 30. 8. 2000 a rok 2000 je podle uzávěrky k 17. 1. 2001 a data za oba roky jsou v metodice platné od 1. 7. 2000.

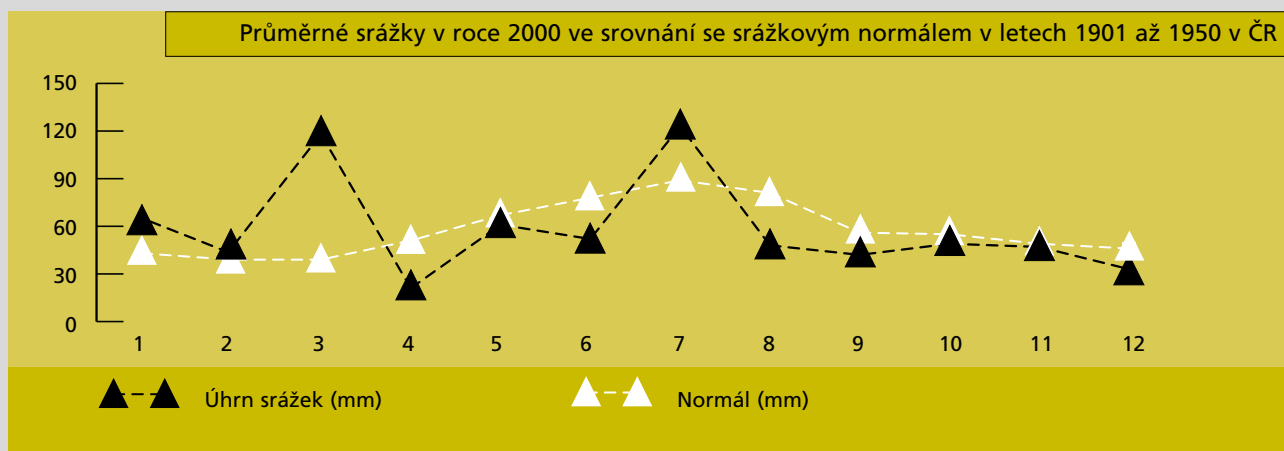
* U roku 2000 jde o předběžné údaje

Pramen: ČSÚ

Vybrané hydrometeorologické údaje

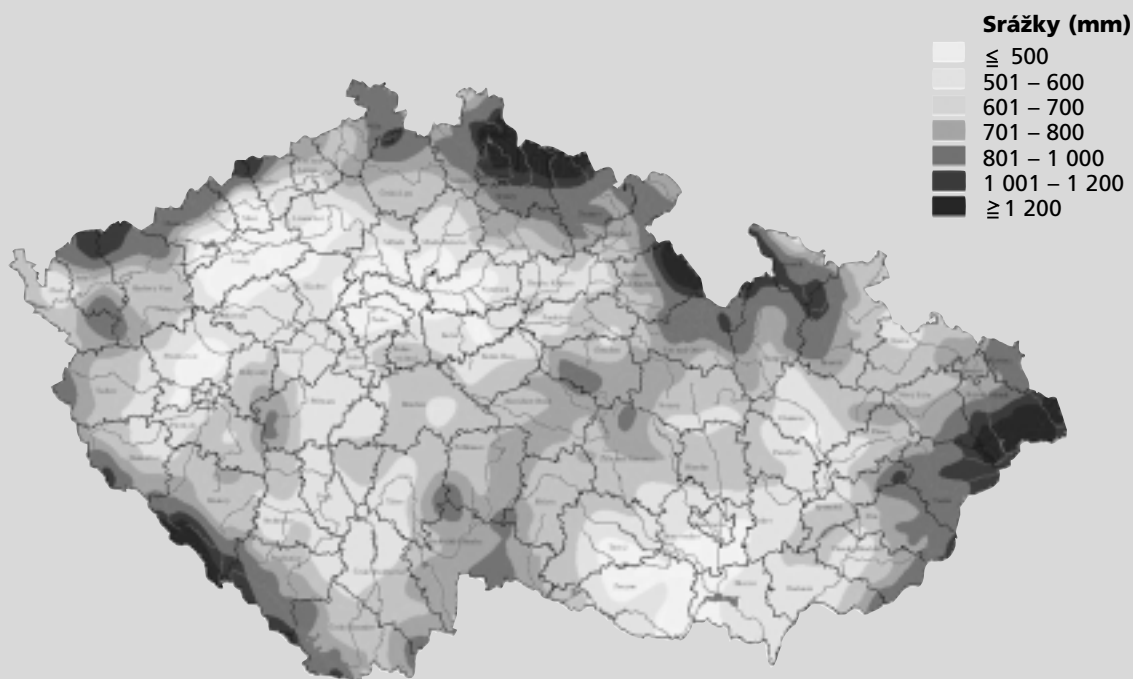
Průměrné srážky v roce 2000 ve srovnání se srážkovým normálem v letech 1901 až 1950 v České republice

Měsíc	1	2	3	4	5	6	7	8	9	10	11	12	2000 celkem
Úhrn srážek (mm)	56	46	118	21	61	52	123	48	42	49	47	33	696
Normál (mm)	43	39	39	51	67	78	89	81	56	55	49	46	693
% normálu	126	118	303	41	91	67	138	59	75	89	96	72	100,4



Mapa srážek

Úhrn srážek na území ČR v roce 2000 (mm)



Přehled jednotlivých případů tornád a příbuzných jevů zaznamenaných na území současné České republiky v letech 1999 – 2001

Datum výskytu	Čas – SEČ (hod.)	Doba trvání jevu (min)	Místní název lokality	Typ jevu
31. 5. 2001	17:10	3 – 4	Vyšehořovice (okr. Praha-východ)	T
31. 5. 2001	17:00		Vilémovice, Mrzkovice (okr. Havlíčkův Brod)	T
31. 5. 2001	16:30 – 16:40	10 – 15	Milošovice (Kutná Hora) – Velká Paseka (Havlíčkův Brod)	T
31. 5. 2001	16:00	3 – 4	Kochánov/Střížkov (okr. Benešov)	T, D
21./22. 8. 2000			střední a východní Čechy, Hradec Králové	D, T?
30. 7. 2000	16:00		Popovice (okr. Beroun)	T
12. 7. 2000	13:25	5	Šternberk (okr. Olomouc)	F
8. 7. 2000	17:00		Přestavky (okr. Přerov)	T
4. 7. 2000	16:56	5	Dražovice (okr. Vyškov)	T
2. 7. 2000	16:00		Krasíkovice (okr. Pelhřimov)	D, T?
11. 6. 2000	18:00	15	Málkov (okr. Chomutov)	T
19. 4. 2000	17:15	10 – 20	Studnice (okr. Vyškov)	T
21. 7. 1999	19:00		Liptál (okr. Vsetín)	D
20. 7. 1999	18:34	1 – 1,5	Devět skal	F
24. 4. 1999	14:00		jižně od Brna	F

Typ jevu:

T – prokázané tornádo

T? – dosud neuzavřené nebo nejasné případy

F – kondenzační chobot, trychtýř či nálevka bez prokázaného doteku cirkulace se zemským povrchem

D – downburst nebo microburst

Definice:

Tornádo je silně rotující vír (se zhruba vertikální osou), vyskytující se pod spodní základnou konvektivních bouří, který se během své existence alespoň jednou dotkne zemského povrchu a je dostatečně silný, aby na něm mohl způsobit hmotné škody.

Pramen: Český hydrometeorologický ústav

Požárovost

1. Požáry dle odvětví

Odvětví	Počty				Přímé škody (mil. Kč)			
	1997	1998	1999	2000	1997	1998	1999	2000
1 ČESKÁ REPUBLIKA CELKEM	21 540	24 041	20 857	20 919	1 229,8	1 902,5	2 088,6	1 426,3
2 • zpracovatelský průmysl a výroba energie	1 247	1 221	960	938	277,2	930,9	752,0	309,6
3 • stavebnictví	219	168	146	103	23,6	10,1	31,8	25,9
4 • doprava a spoje	2 648	2 504	2 352	2 355	211,2	169,3	234,8	333,1
5 • zemědělství	1 053	1 140	1 032	888	114,5	142,0	130,9	141,6
6 • lesní hospodářství	473	989	1 182	1 317	35,5	24,0	48,6	26,4
7 • obytné budovy, domácnosti	2 654	2 707	2 569	2 712	123,2	178,0	172,2	217,1
8 • obchod	335	356	316	284	93,1	145,2	400,2	63,8
9 • nevýrobní činnost	2 776	2 465	2 295	2 360	318,1	250,3	203,7	278,5
10 • ostatní nezatříděné*	10 144	12 491	10 005	9 962	33,4	52,7	114,4	30,3

* Ostatní nezatříděné – požáry beze škody, bez usmrcených nebo zraněných osob – zejména požáry převážně v přírodním prostředí a požáry odpadů.

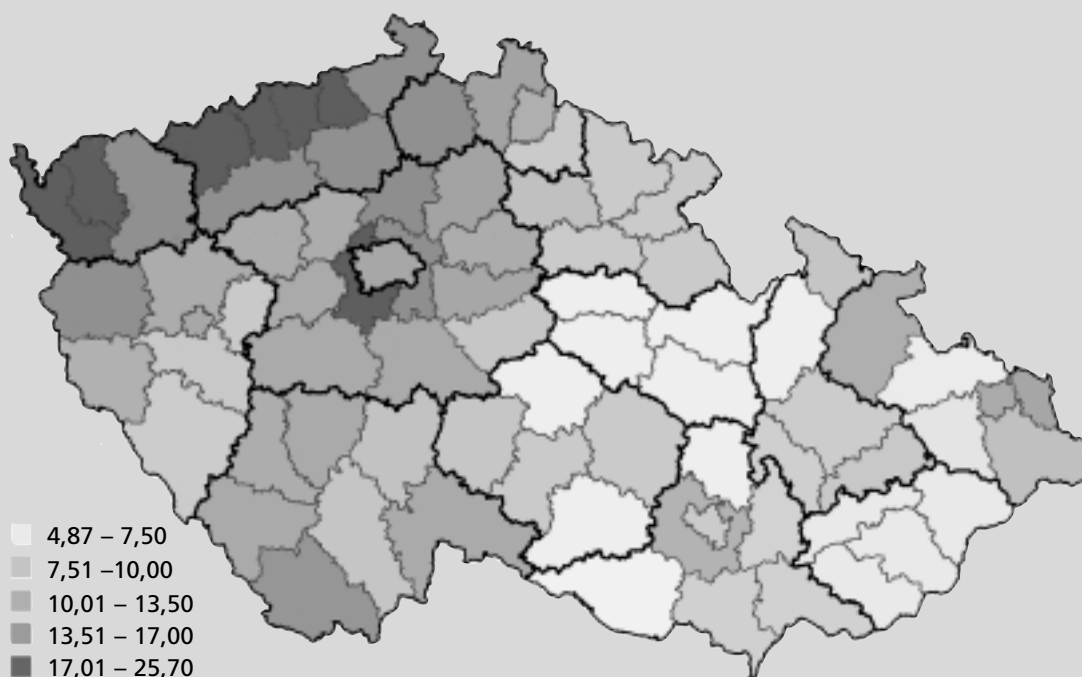
2. Požáry dle příčiny v roce 2000

Příčina	Počet požárů	Následky		Přímé škody (mil. Kč)
		Zranění	Usmrcení	
11 • úmysl	1 556	83	9	201,3
12 • děti bez dozoru	688	55	1	35,7
13 • nedbalost dospělých	3 403	337	35	268,8
14 • závady komínů	342	26	1	30,1
15 • závady topidel	168	16	3	26,9
16 • provozně technické závady	3 243	165	4	430,9
17 • samovznícení	203	15	0	17,8
18 • dopravní nehody	176	100	26	45,1
19 • ostatní	255	59	7	144,7
20 • neobjasněno, v šetření	1 764	119	14	225,0
21 ČESKÁ REPUBLIKA CELKEM	20 919	975	100	1426,3
22 Dále nešetřeno*	9 121	0	0	–

* Dále nešetřeno – požáry beze škody, bez usmrcených nebo zraněných osob – zejména požáry převážně v přírodním prostředí a požáry odpadů.

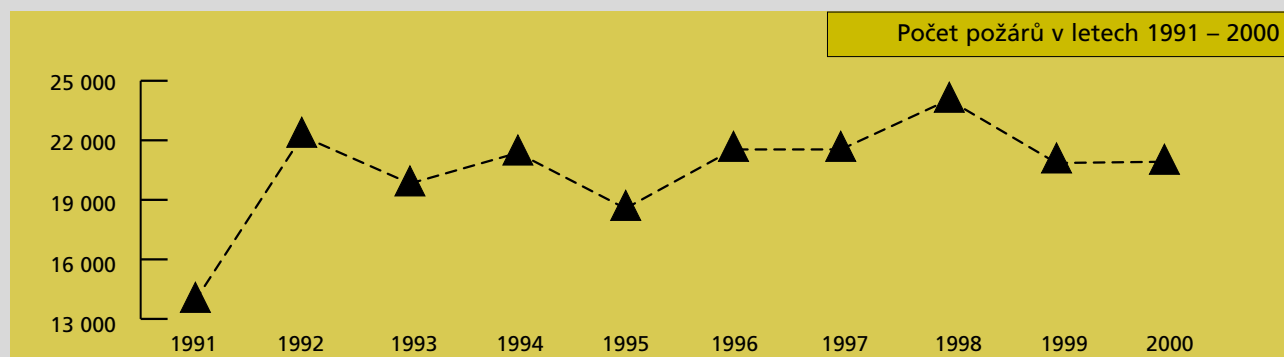
Pramen: Ministerstvo vnitra České republiky, ředitelství Hasičského záchranného sboru České republiky, květen 2001

3. Počet požárů na 1 000 obyvatel v letech 1996 – 2000 v České republice



4. Počet požárů v letech 1991 – 2000

	1991	1992	1993	1994	1995	1996	1997	1998	1999	2000
Počet požárů	13 868	22 210	19 822	21 366	18 565	21 539	21 540	24 041	20 857	20 919



ZDRAVOTNICTVÍ

1. Počet zařízení a počet lůžek

Druh zařízení	Zařízení				Lůžka			
	1997	1998	1999	2000	1997	1998	1999	2000
1 Nemocnice vč. ambulantní části	217	216	203	203	70 457	69 450	67 365	65 544
2 • lůžková část	–	–	–	–	70 457	69 450	67 365	–
3 Samostatná ambulantní zařízení	21 735	21 626	21 980	22 242	–	–	–	–
4 Psychiatrické léčebny	21	20	20	21	10 186	10 059	10 007	10 075
5 Lázeňské léčebny	51	56	53	54	19 733	20 157	20 687	20 954
6 Ozdravovny	17	15	15	14	1 123	1 008	1 009	964
7 Stacionáře pro dospělé (denní a noční)	24	21	20	20	299	299	258	263
8 Krajské zdravotní ústavy	8	8	8	8	–	–	–	–
9 Okresní zdravotní ústavy	76	76	76	76	–	–	–	–
10 Lékárny (bez detašovaných pracovišť)	1 490	1 564	1 626	1 706	–	–	–	–

2. Počet lékařů (přepočtený k 31. 12.)

Druh zařízení	1997	1998	1999	2000	98/97	99/98	00/99
1 Nemocnice vč. ambulantní části	14 790,0	14 773,0	14 723,0	14 903,0	99,9	99,8	101,2
2 • lůžková část	8 320,0	7 926,0	7 947,0	7 979,0	95,3	100,3	101,7
3 Samostatná ambulantní zařízení	19 264,0	19 474,0	19 682,0	19 892,0	101,1	101,1	101,1
4 Psychiatrické léčebny	442,0	447,0	456,0	455,0	101,1	102,0	99,9
5 Lázeňské léčebny	317,0	325,0	314,0	314,0	102,5	96,6	100,0
6 Ozdravovny	7,5	5,1	5,7	5,2	68,9	111,8	91,2
7 Stacionáře pro dospělé (denní a noční)	18,1	20,4	19,6	18,5	112,6	96,1	94,4
8 Krajské zdravotní ústavy	160,0	159,0	148,0	141,0	99,3	93,1	95,3
9 Okresní zdravotní ústavy	438,0	442,0	436,0	441,0	100,9	98,6	95,0
10 Lékárny (bez detašovaných pracovišť)	–	–	–	–	–	–	–

3. Veřejné výdaje na zdravotnictví v České republice (mil. Kč)

Druh zařízení	1997	1998	1999	2000*	98/97	99/98	00/99
1 VEŘEJNÉ VÝDAJE NA ZDRAVOTNICTVÍ							
CELKEM	108 934	119 651	123 453	129 828	110,7	103,2	105,2
2 Státní rozpočet celkem	11 459	11 769	13 128	13 708	102,7	111,5	104,4
3 • neinvestiční výdaje	7 015	6 408	7 418	7 164	91,3	115,8	96,6
4 Zdravotní pojišťovny celkem	97 475	107 882	110 325	116 120	110,7	102,3	105,3
5 • zdravotní péče	92 893	101 950	106 351	111 502	121,5	104,3	104,8
6 Spotřeba léků celkem	30 060	33 258	36 444	38 390	110,6	109,6	105,3
7 Výdaje na 1 obyvatele v Kč	10 575	11 622	12 011	12 646	109,9	103,3	105,3

* předběžné údaje k 30. 4. 2001, nejsou zahrnuty přímé výdaje obyvatel na zdravotní péči

Pramen: Ústav zdravotnických informací České republiky, červen 2001

4. Vývoj přímých soukromých výdajů obyvatel na zdravotnictví

Ukazatel	Jednotka	1993	1997	1998	1999	2000*
CELKEM	mil. Kč	3 800	9 881	10 604	11 475	12 245
Na 1 obyvatele	Kč	368	959	1 030	1 116	1 193

* předběžné údaje

Pramen: Zdravotnická ročenka České republiky 1999, ÚZIS ČR 2000 (rok 2000 podle sdělení ÚZIS)

5. Hlášené případy pracovní neschopnosti pro nemoc a úraz (průměrné trvání 1 případu ve dnech)

Rok	Celkem	Nemoc	Pracovní úraz	Mimopracovní úraz
1985	17,06	16,17	27,19	22,58
1990	18,39	17,48	28,13	23,98
1995	24,44	23,71	36,03	34,30
2000	28,00	27,72	40,70	37,33

Pramen: Zdravotnická ročenka České republiky 1999, ÚZIS ČR 2000 (rok 2000 viz www.uzis.cz)

Kriminalita

1. Trestné činy podle druhu – počty, indexy

Druh	1997	1998	1999	2000	98/97	99/98	00/99
KRIMINALITA CELKEM	403 654	425 930	426 626	391 469	97,6	100,2	91,8
1 Krádeže prosté	181 209	189 926	184 341	178 964	104,8	97,0	97,1
2 Krádeže vloupáním	94 603	92 029	85 631	74 231	97,2	93,0	86,7
3 Podvod	13 357	13 890	16 528	14 526	104,0	119,0	87,9
4 Ublížení na zdraví úmyslné	7 654	7 943	7 390	7 194	103,8	97,4	97,3
5 Poškození cizí věci	13 277	14 599	14 769	14 665	109,9	101,2	99,3
6 Zanedbání povinné výživy	10 089	11 508	12 550	12 055	114,1	108,4	96,1
7 Padělání a pozměňování peněz	978	1 437	1 586	–	146,9	110,4	–
8 Ublížení na zdraví z nedbalosti	461	501	425	406	108,7	84,8	95,5
9 Loupež	4 751	4 306	4 817	4 699	90,6	119,0	97,6
10 Násilí proti obyvatelstvu	188	223	175	146	118,6	78,5	83,4
11 Výtržnictví	2 975	3 265	3 332	3 396	109,7	102,0	101,9
12 Vražda	291	313	265	279	107,6	84,7	105,3

2. Trestné činy podle druhu – podíly (%)

Druh	1997	1998	1999	2000
1 Krádeže prosté	45,0	45,0	43,2	45,7
2 Krádeže vloupáním	23,0	22,0	20,1	18,9
3 Podvod	3,0	3,0	3,9	3,7
4 Ublížení na zdraví úmyslné	2,0	2,0	1,7	1,8
5 Poškození cizí věci	3,0	3,0	3,5	3,7
6 Zanedbání povinné výživy	3,0	3,0	2,9	3,1
7 Padělání a pozměňování peněz	0,3	0,3	0,4	–
8 Ublížení na zdraví z nedbalosti	0,1	0,1	0,1	0,1
9 Loupež	1,0	1,0	1,1	1,2
10 Násilí proti obyvatelstvu	0,1	0,1	0,1	0,1
11 Výtržnictví	0,7	0,8	0,8	0,9
12 Vražda	0,1	0,1	0,1	0,1

Pramen: Políční prezidium České republiky, květen 2001

3. Krádeže podle druhu – počty, indexy

Druh	1997	1998	1999	2000	98/97	99/98	00/99
1 KRÁDEŽE CELKEM	275 812	281 955	269 972	253 195	102,2	95,7	93,8
2 Krádeže vloupáním	94 603	92 029	85 631	74 231	97,3	93,0	86,7
3 • chaty	16 982	16 532	14 785	12 519	97,3	89,4	84,7
4 • restaurace, kiosky	8 156	7 106	6 907	5 629	87,1	97,2	91,5
5 • obchody, výklady	8 507	8 119	7 067	5 852	95,4	87,0	82,8
6 • byty	13 068	12 752	12 445	11 294	97,6	97,6	90,8
7 • školy	1 840	1 487	1 335	1 133	80,8	89,8	84,9
8 Krádeže prosté	181 209	189 926	184 341	178 964	104,8	97,1	97,1
9 • věci z motorových vozidel	64 515	70 194	67 060	62 005	108,8	95,5	92,5
10 • jízdní kola	17 249	17 086	14 467	13 040	99,1	84,7	90,1
11 • součástky motorových vozidel	5 328	6 545	8 146	8 088	122,8	124,5	99,3
12 • kapesní krádeže	10 791	10 354	10 234	11 465	96,0	98,8	112,0
13 • v bytech	6 895	7 023	6 979	7 001	101,9	99,4	100,3
14 • motorová vozidla jednostopá	1 909	1 890	1 854	1 700	99,0	98,1	91,7
15 • motorová vozidla dvoustopá	29 422	27 589	27 092	23 839	94,8	98,2	88,0
16 • domácí zvířectvo	864	836	586	563	96,8	70,1	96,1

3A. Škody (mil. Kč)

Druh	1997	1998	1999	2000	98/97	99/98	00/99
1 ŠKODY Z KRIMINALITY CELKEM	29 604	33 475	35 653	63 409	113,1	106,5	177,9
2 • krádeže vloupáním	3 442	3 223	3 349	2 842	93,6	103,9	84,9
3 • krádeže prosté	6 408	6 498	7 446	7 026	101,4	114,6	94,4

4. Krádeže podle druhu – podíly (%)

Druh	1997	1998	1999	2000
1 KRÁDEŽE CELKEM	100,0	100,0	100,0	100,0
2 Krádeže vloupáním	34,3	32,6	31,7	29,3
3 • chaty	6,2	5,9	5,5	4,9
4 • restaurace, kiosky	3,0	2,5	2,6	2,2
5 • obchody, výklady	3,1	2,9	2,6	2,3
6 • byty	4,7	4,5	4,6	4,5
7 • školy	0,7	0,5	0,5	0,4
8 Krádeže prosté	65,7	67,4	68,3	70,7
9 • věci z motorových vozidel	23,4	24,9	24,8	24,5
10 • jízdní kola	6,3	6,3	5,4	5,2
11 • součástky motorových vozidel	1,9	2,3	3,0	3,2
12 • kapesní krádeže	3,9	3,7	3,8	4,5
13 • v bytech	2,5	2,5	2,6	2,8
14 • motorová vozidla jednošlapá	0,7	0,7	0,7	0,7
15 • motorová vozidla dvoušlapá	10,7	9,9	10,0	9,4
16 • domácí zvířectvo	0,3	0,3	0,2	0,2

4A. Škody (%)

Druh	1997	1998	1999	2000
1 ŠKODY Z KRIMINALITY CELKEM	100,0	100,0	100,0	100,0
2 • krádeže vloupáním	11,6	9,6	9,4	4,5
3 • krádeže prosté	21,6	19,4	20,9	11,1

Pramen: Policejní prezidium České republiky, květen 2001

Poznámka: bližší informace v části „statistiky“: www.mvcr.cz

NEHODOVOST V SILNIČNÍ DOPRAVĚ

Ukazatel	Jednotka	1997	1998	1999	2000	98/97	99/98	00/99
1 DOPRAVNÍ NEHODY V ČESKÉ REPUBLICE CELKEM		198 431	210 138	225 690	211 516	105,9	107,4	93,7
2 Osoby zraněné celkem		38 198	36 581	34 840	32 588	95,8	95,2	93,5
3 Odhad způsobených škod	mil. Kč	5 980	6 834	7 149	7 096	114,8	104,6	99,3
4 Průměrná škoda při nehodě	Kč	30 144	32 522	31 675	33 547	107,9	97,4	105,9
5 Průměrný počet nehod na 1 den		544	576	618	580	105,9	107,3	93,9
6 Počet nehod na 1 000 obyvatel		19,2	20,4	22,0	20,6	106,3	107,6	93,8

Pramen: Policejní prezidium České republiky, květen 2001

Česká asociace pojišťoven

Na Poříčí 12, 115 30 Praha 1, Česká republika

Telefon: (420 2) 2487 5611, fax: (420 2) 2487 5612

E-mail: sekretariat@cap.cz, internet: <http://www.cap.cz>

© Konzultace obsahu, design, produkce a výroba:

B.I.G. Prague (Business Information Group) 2001

